





**TORO**

# FLEX-FORCE POWER SYSTEM™


LINEA A BATTERIA DA 60 V\*



Tosaerba Recycler®  
a batteria da 55 cm



Soffiatore per foglie  
a batteria



Decespugliatore a batteria

**EASY** ⚡  
**POWER**  
FACILE AVVIAMENTO.  
FACILE UTILIZZO.  
FACILE MANUTENZIONE.

[toro.com/flexforce](http://toro.com/flexforce)

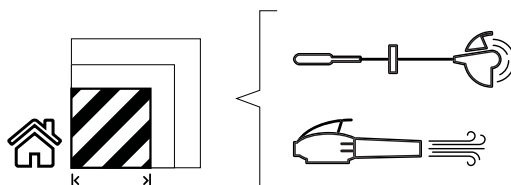
\* Valori nominali del costruttore della batteria =  
60 V max e 54 V per uso normale.  
La tensione effettiva varia a seconda del carico.

# EASY ⚡ POWER

Portate a termine più lavoro e approfittate di maggiore tempo libero grazie a Toro® Flex-Force Power System™ 60 V\*. La leggendaria affidabilità, durata e le prestazioni di Toro, ora disponibili con i vantaggi dell'alimentazione a batteria. Finalmente, una piattaforma senza fili e senza compromessi.

## UNA BATTERIA PER OGNI APPLICAZIONE

3 OPZIONI DI BATTERIE TRA CUI SCEGLIERE




### POTENZA COMPATTA

Perfetto per gli utensili manuali.

Batteria L135 (2,5 Ah; 135 Wh)

**PREZZO AL PUBBLICO € 165,00**

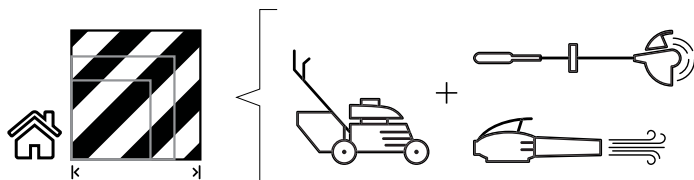


### POTENZA VERSATILE

Tosate facilmente un giardino di piccole e medie dimensioni, con alimentazione sufficiente anche per rifiniture e soffiatura.

Batteria L324 (6,0 Ah; 324 Wh)

**PREZZO AL PUBBLICO € 366,00**



### POTENZA PER SERVIZIO PESANTE

Tosate un giardino di grandi dimensioni e ottenete potenza estesa per rifiniture e soffiatura.

Batteria L405 (7,5 Ah; 405 Wh)

**PREZZO AL PUBBLICO €427,00**

\* Valori nominali del costruttore della batteria = 60 V max e 54 V per uso normale. La tensione effettiva varia a seconda del carico.

# 1

## BATTERIA



La stessa batteria può essere utilizzata su più prodotti per una maggiore flessibilità

# 4

## STAGIONI



Primavera, estate, autunno e inverno\*: troverete l'utensile giusto per il vostro lavoro

# 0

## EMISSIONI DI SCARICO



Niente fumi o emissioni di scarico, bassa rumorosità per il massimo comfort



Vedi pagina 9-10

### Decespugliatore a batteria

Regolate questo decespugliatore per qualsiasi attività con la levetta della velocità variabile o regolando le dimensioni delle linee e/o la larghezza di taglio, senza l'utilizzo di bobine! Maggiori informazioni a pagina 6.



### Soffiatore per foglie a batteria

Incaricatevi della pulizia del giardino con il soffiatore per foglie a batteria da 60 V Max\*. Questo soffiatore per foglie a batteria elimina grosse pile di foglie in un lampo: il controllo è a portata di mano, grazie alla levetta della velocità variabile, al pulsante Turbo Boost e al comando elettronico della velocità. Maggiori informazioni a pagina 7.

## FACILE AVVIAMENTO



## FACILE UTILIZZO



## FACILE MANUTENZIONE



### Tosaerba Recycler® a batteria da 55 cm

Risparmiate tempo, terminate il lavoro prima e con maggiore facilità grazie a questo tosaerba facile da avviare, utilizzare e mantenere. Maggiori informazioni a pagina 4.

## COLLAUDATO E AFFIDABILE

**TORO** Count on it.

Toro è un brand dal know-how di oltre 100 anni nella manutenzione dei tappeti erbosi. Scegliete con fiducia, sapendo che milioni di persone in tutto il mondo, dai professionisti ai clienti residenziali, fanno già affidamento sull'attrezzatura Toro.

# TOSAERBA RECYCLER® A BATTERIA DA 55 CM CON SISTEMA DI AVANZAMENTO AUTOMATIC

Risparmiate tempo, terminate il lavoro prima e con maggiore facilità grazie al tosaerba Recycler da 55 cm con batteria da 60 V\* max e sistema di avanzamento AutoMatic. Aumentate le vostre aspettative con questo tosaerba facile da avviare, utilizzare e mantenere.



## DELICATO SUL TERRENO, IDEALE PER I GIARDINI

Dotato del sistema di taglio Recycler® brevettato, il parametro di riferimento di settore per il mulching, potete restituire al terreno lo sfalcio ricco di sostanze nutritive, per un prato più sano.

## COSTRUITO PER LE CONDIZIONI INTENSIVE

Realizzato per durare nel tempo, il piatto di taglio in acciaio fornisce una durata inaccessibile alla plastica.



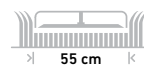
## POTENZA AL TOCCO DI UN PULSANTE

Il facile avviamento con un pulsante vi permette di iniziare subito a tosare.



## SMART POWER™

Il software intelligente RunSmart™ massimizza tempo di funzionamento e prestazioni. Il tosaerba regola automaticamente la velocità del motore in base alle condizioni, fornendo una maggiore potenza quando necessario e tempi di funzionamento più lunghi in condizioni leggere.



## RISPARMIO DI TEMPO, LAVORO PIÙ RAPIDO

La lama extra lunga da 55 cm, la più grande nella sua categoria, consente di tosare un percorso di taglio più ampio, per portare a termine il lavoro in tempi più rapidi.

## SUPERFICIE TOTALE FALCIATA

Batteria L324 da 6,0 Ah

1300 m<sup>2</sup> – oltre **5** campi da tennis!\*

Batteria L405 da 7,5 Ah

1600 m<sup>2</sup> – quasi **7** campi da tennis!\*\*

\*Basato sulla batteria L324 a bassa velocità durante prove controllate di laboratorio sul prodotto.

\*\*Basato sulla batteria L405 a bassa velocità durante prove controllate di laboratorio sul prodotto. (16 campi da tennis in 0,4 ettari)

**TOSATURA AL PASSO CON VOI**  
Un'esperienza di tosatura unica!  
Il sistema di avanzamento  
AutoMatic rileva il vostro passo  
e si regola in modo fluido  
di conseguenza, offrendovi  
il controllo della velocità  
di tosatura.

**FACILI REGOLAZIONI**  
Passate rapidamente tra  
le funzionalità di raccolta  
e Recycler, grazie alla  
comoda leva Recycler  
quando vuoi.



**RISPARMIO DI SPAZIO  
DI STOCCAGGIO**  
Riducete lo spazio di  
stoccaggio fino al 70%  
con SmartStow®.

\*Rispetto ad altri tosaerba Toro da 55 cm.



**FACILE MANUTENZIONE**  
Basta collegare un tubo  
flessibile per lavare via  
lo sfalcio e mantenere  
le prestazioni di taglio ideali.



**TRANQUILLITÀ GARANTITA**

Toro supporta i propri prodotti con una garanzia completa di 3 anni su tosaerba e batteria.\*\*\*

\*\*\*Fate riferimento al Manuale dell'operatore o al vostro rivenditore di zona per le informazioni complete sulla garanzia.

# SOFFIATORE PER FOGLIE A BATTERIA

## SPOSTATE GRANDI PILE DI FOGLIE IN TEMPI PIÙ RAPIDI

Stanchi di utilizzare il rastrello o dell'intralcio dei cavi di alimentazione del vostro soffiatore? Affrontate con facilità grossi cumuli di foglie ogni volta che vi trovate in giardino. Nemmeno le foglie bagnate e pesanti rappresentano un problema. Questo soffiatore è talmente facile da utilizzare che si trasformerà in uno strumento per tutte le stagioni, aiutandovi a eliminare lo sfalcio dopo la tosatura, i detriti rimasti nel vialetto dopo l'ultimo temporale e la polvere nel vostro garage.

Impressionante volume d'aria di 17 m<sup>3</sup>/min e velocità dell'aria di 185 km/h\*\*

VOLUME D'ARIA DI  
17 M<sup>3</sup>/MIN

### MASSIMA FACILITÀ DI UTILIZZO, MASSIMO CONTROLLO

Potenza immediata a portata di mano con la levetta della velocità variabile a due regimi di velocità.

Il baricentro basso e l'eccellente bilanciamento contribuiscono inoltre a rendere l'utilizzo di questo attrezzo estremamente comodo.



# DECESPUGLIATORE A BATTERIA

## MAGGIORE POTENZA, TEMPO DI FUNZIONAMENTO E RESISTENZA

L'erba folta o i grandi giardini non sono un problema per questo efficiente decespugliatore ad alte prestazioni. Questo attrezzo manuale vi offre i tempi di funzionamento necessari per portare a termine le attività di rifinitura settimanali. Quando il lavoro è più intensivo, dotate il vostro attrezzo di una batteria più potente, un filo più grosso, regolate la larghezza di taglio e sarete pronti ad affrontare anche i prati più fitti.

## PROTEZIONE E POTENZA DOVE CONTA DI PIÙ

Testa a trasmissione diretta in alluminio pressofuso per servizio pesante e maggiore coppia del motore. Ottenete le prestazioni di taglio di un decespugliatore con motore a benzina, con il comfort di un attrezzo a batteria, a bassa rumorosità e zero emissioni.

### PRESTAZIONI OTTIMIZZATE\*

CURA DEL TAPPETO ERBOSO DI ELEVATA PRODUTTIVITÀ

IMPOSTAZIONI STANDARD DEL DECESPUGLIATORE

PER COMBATTERE LA RESISTENTE ERBA DA CHIOZZI

Dimensione del filo 2,0 mm (Venduti separatamente)  
Larghezza di taglio di 36 cm (Impostazione standard)

**50\*\***  
MINUTI  
TEMPO DI FUNZIONAMENTO

Dimensione del filo 2,4 mm (Incluso)  
Larghezza di taglio di 36 cm (Impostazione standard)

**45\*\***  
MINUTI  
TEMPO DI FUNZIONAMENTO

Dimensione del filo 2,4 mm (Incluso)  
Larghezza di taglio di 41 cm (Regolazione in base alle impostazioni)

**30\*\***  
MINUTI  
TEMPO DI FUNZIONAMENTO

TEMPO DI FUNZIONAMENTO MASSIMO

VERSATILITÀ PER IL LAVORO QUOTIDIANO

PRESTAZIONI MASSIME

\*Valori nominali del costruttore della batteria = 60 V max e 54 V per uso normale. La tensione effettiva varia a seconda del carico.  
\*\*Basato sulla batteria a bassa velocità durante prove controllate di laboratorio sul prodotto

## CONTROLLO ECCEZIONALE ABBINATO A UNA POTENZA REGOLABILE A RICHIESTA

La levetta della velocità variabile e il pulsante Turbo Boost offrono maggiore potenza quando occorre.



## FACILE E COMODO

La leva di controllo della trazione elettronica e il design ergonomico a doppia stegola rendono i lavori intensivi facili e comodi riducendo la fatica



185 km/h  
DI VELOCITÀ DELL'ARIA

## PIÙ POTENTE, FUNZIONA PIÙ A LUNGO E DURA DI PIÙ

Il motore senza spazzole a corrente continua ad alte prestazioni supera le prestazioni dei motori a spazzola.



## PRESTAZIONI OTTIMIZZATE\*

CURA DEL TAPPETO ERBOSO DI ELEVATA PRODUTTIVITÀ

IMPOSTAZIONI STANDARD DEL SOFFIATORE

SPOSTA GROSSE PILE DI FOGLIE

IMPOSTAZIONE DELLA VELOCITÀ BASSA  
**90\*\***  
MINUTI  
TEMPO DI FUNZIONAMENTO  
TEMPO DI FUNZIONAMENTO MASSIMO

IMPOSTAZIONE DELLA VELOCITÀ ALTA  
**25\*\***  
MINUTI  
TEMPO DI FUNZIONAMENTO  
VERSATILITÀ PER IL LAVORO QUOTIDIANO

IMPOSTAZIONE TURBO BOOST  
**10\*\***  
MINUTI  
TEMPO DI FUNZIONAMENTO  
PRESTAZIONI MASSIME



2,0 mm o 2,4 mm

## POTENZA IDEALE PER LE VOSTRE CONDIZIONI

Aumentate con facilità le prestazioni e portare a termine il lavoro in tempi più rapidi, regolando le dimensioni del filo da 2,0 mm a 2,4 mm e/o la larghezza di taglio da 36 cm a 41 cm.



36-41 cm

## SOSTITUZIONE DEL FILO RAPIDA E SEMPLICE

Niente bobine, basta inserire il filo e far ruotare la testina.



## TOCCA E VAI

Regolate la lunghezza del filo come veri professionisti, senza fermarvi. Basta toccare la testa del decespugliatore sul terreno per l'avanzamento del filo.

## PIÙ POTENTE, FUNZIONA PIÙ A LUNGO E DURA DI PIÙ

Il motore senza spazzole a corrente continua ad alte prestazioni supera le prestazioni dei motori a spazzola.



# POTENZA ⚡ E FACILITÀ



**UNA BATTERIA PER  
OGNI APPLICAZIONE**  
3 opzioni di batterie  
tra cui scegliere.



### TRANQUILLITÀ GARANTITA

Toro supporta i propri prodotti con una garanzia completa di 3 anni su attrezzatura e batteria\*\*\*

\*Valori nominali del costruttore della batteria = 60 V max e 54 V per uso normale. La tensione effettiva varia a seconda del carico.  
\*\*Fate riferimento al Manuale dell'operatore o al vostro rivenditore di zona per le informazioni complete sulla garanzia.

### SOFFIATORE PER FOGLIE A BATTERIA 51825T

MOTORE	c.c. brushless	
BATTERIA E CARICABATTERIA FLEX-FORCE POWER SYSTEM™	Batteria e caricabatteria venduti separatamente 60 V 2,5 Ah; 135 Wh consigliato	
TEMPO DI FUNZIONAMENTO*	<b>IMPOSTAZIONE DELLA VELOCITÀ</b>	<b>TEMPO DI FUNZIONAMENTO*</b>
	Bassa	Fino a 90 min.
	Alta	Fino a 25 min.
	Turbo Boost	Fino a 10 min.
CONTROLLO DELLA VELOCITÀ	Grilletto di regolazione, Turbo Boost	
PESO (con batteria da 2,5 Ah 135 Wh)	3,4 kg	
VOLUME ARIA (m³/min**)	Fino a 17 m³/min	
VELOCITÀ ARIA (km/h**)	Fino a 185 km/h	
VALUTAZIONE NOMINALE DELLA RUMOROSITÀ	Potenza acustica misurata: 101 dBA; Potenza acustica garantita: 103 dBA; Pressione acustica: 86 dBA; fattore K: 3	
VIBRAZIONE MANO-BRACCIO	Sinistra e destra: 1,5 m/s² rms, K di incertezza: 0,1 m/s²	
COMODA PRESA	Di serie	
<b>PREZZO AL PUBBLICO</b>	<b>€ 157,00</b>	

\*Basato sulla batteria L135 a bassa velocità durante prove controllate di laboratorio sul prodotto.  
\*\* Massimo di 17 m³/min e di 185 km/h con Turbo Boost. Valori prestazionali basati su prove di laboratorio controllate.

### DECESPUGLIATORE A BATTERIA 51835T

LARGHEZZA DI TAGLIO	36-41 cm		
MOTORE	c.c. brushless		
FLEX-FORCE POWER SYSTEM BATTERIA E CARICABATTERIA	Batteria e caricabatteria venduti separatamente 60 V 2,5 Ah; 135 Wh consigliato		
TEMPO DI FUNZIONAMENTO*	<b>LUNGHEZZA DI TAGLIO</b>	<b>DIAMETRO DEL FILO</b>	<b>TEMPO DI FUNZIONAMENTO*</b>
	36 cm	2,0 mm	Fino a 50 min.
	36 cm	2,4 mm	Fino a 45 min.
	41 cm	2,4 mm	Fino a 30 min.
CONTROLLO DELLA VELOCITÀ	Grilletto di regolazione, 2 intervalli di velocità		
PESO (con batteria da 2,5 Ah 135 Wh)	4,58 kg		
VALUTAZIONE NOMINALE DELLA RUMOROSITÀ	Potenza acustica misurata: 90 dBA; Potenza acustica garantita: 93 dBA; Pressione acustica: 78 dBA; fattore K: 3		
VIBRAZIONE MANO-BRACCIO	Sinistra e destra: 3,2 m/s² rms, K di incertezza: 0,8 m/s²		
FILO DEL DECESPUGLIATORE	Filo da 2,4 mm incluso. Filo da 2,0 mm venduto separatamente.		
AVANZAMENTO DEL FILO	Batti e vai Di serie		
TESTINA A CARICAMENTO RAPIDO	Di serie		
COMODA PRESA	Di serie		
<b>PREZZO AL PUBBLICO</b>	<b>€ 177,00</b>		

\*Basato sulla batteria L135 a bassa velocità durante prove controllate di laboratorio sul prodotto.

### TOSAERBA RECYCLER® A BATTERIA DA 55 CM

MODELLO	21863	21863T
LARGHEZZA DI TAGLIO, ALTEZZA	55 cm; 4 punti, 25-102 mm	
MOTORE	2,0 kW c.c. brushless	
BATTERIA FLEX-FORCE POWER SYSTEM	Batteria L324 inclusa 60 V 6,0 Ah; 324 Wh	Venduta separatamente
CARICABATTERIA FLEX-FORCE POWER SYSTEM®	Caricabatterie incluso	Venduto separatamente
SUPERFICIE TOTALE FALCIATA*	<b>BATTERIA</b>	<b>WATT-ORA/RICARICA</b>
	L324 (6,0 Ah)	324
	L405 (7,5 Ah)	405
CONTROLLO DELLA VELOCITÀ	Sistema di avanzamento AutoMatic	
PESO	36 kg (con batteria da 6,0 Ah 324 Wh)	33 kg (senza batteria)
STRUTTURA DEL PIATTO	In acciaio	
CAPACITÀ DEL CESTO DI RACCOLTA	74 l	
VALUTAZIONE NOMINALE DELLA RUMOROSITÀ	Potenza acustica misurata: 90 dBA; Potenza acustica garantita: 91 dBA; Pressione acustica: 79 dBA; fattore K: 1	
LIVELLI DI RUMOROSITÀ/ VIBRAZIONI	Sinistra e destra: 0,3 m/s² rms, valore K di incertezza: 0,1 m/s²	
RECYCLER/MULCHING	Di serie	
RECYCLER QUANDO VUOI	Di serie	
RUNSMART®	Di serie	
SMARTSTOW®	Di serie	
<b>PREZZO AL PUBBLICO</b>	<b>€ 1.128,00</b>	

\*Basato su bassa velocità durante prove controllate di laboratorio sul prodotto.



FLEX-FORCE POWER SYSTEM™ | 60 V MAX\*

# POWER CLEAR® 60 V

## SPAZZANEVE A BATTERIA



**3**  
YEAR  
**FULL**  
COVERAGE  
WARRANTY

### TRANQUILLITÀ GARANTITA

Toro supporta i propri prodotti con una garanzia completa di 3 anni su tosaerba e batteria.\*\*

\*\*\*Fate riferimento al Manuale dell'operatore o al vostro rivenditore di zona per le informazioni complete sulla garanzia.



60 V MAX\*\* | FLEX-FORCE POWER SYSTEM™



# EASY POWER

Vialetti da  
4-9 auto, mar-  
ciapiedi, cortili

Superfici in  
cemento e  
asfalto

30 cm  
di profondità di rimo-  
zione della neve  
1 passata

LA SOLUZIONE IDEALE PER  
SPAZI LIMITATI

Maggiori informazioni sul sito [toro.com/easypower](http://toro.com/easypower)

\*\* Valori nominali del costruttore della batteria: 60 V max e 54 V uso normale.  
Il voltaggio effettivo varia in base al carico.



60 V MAX\*\* | FLEX-FORCE POWER SYSTEM™

Vialetti da  
4-9 auto,  
marciapiedi, cortili

Superfici in  
cemento e  
asfalto

30 cm  
di profondità di  
rimozione della neve  
1 passata

LA SOLUZIONE IDEALE PER  
SPAZI LIMITATI

POWER CLEAR DA 60 V - 31853T / BATTERIA NON INCLUSA

CARATTERISTICHE PRINCIPALI	Camino di scarico curvo con deflettore incernierato, Quick Lever (rotazione di 200°)
LARGHEZZA LAVORO	53 cm
MOTORE ELETTRICO	C.c. brushless 60 V
DISTANZA GETTO	12 m
AVVIAMENTO	Con pulsante
TIPO DI CAMINO DI SCARICO/DEFLETTORE	Camino di scarico curvo con deflettore incernierato
PESO	21 kg (senza batteria) 55 kg (con batteria da 6,0 o 7,5 Ah)
GARANZIA	Copertura completa di 3 anni*
<b>PREZZO AL PUBBLICO</b>	<b>€ 976,00</b>

\*Consultate il Manuale dell'operatore per i dettagli completi della garanzia.

\*\* Valori nominali del costruttore della batteria: 60 V max e 54 V uso normale. Il voltaggio effettivo varia in base al carico.

# FACILE AVVIAMENTO. FACILE UTILIZZO. FACILE MANUTENZIONE.



## TOTALE RIMOZIONE DELLA NEVE

Affrontate anche la neve più compatta con il robusto design della coclea Power Edge™ di Toro, interamente in acciaio, rimuove tutta la neve fino a terra senza lasciare nessun residuo, in attesa di brevetto.



## RESISTENZA AI CUMULI DI NEVE

Tutta la potenza per rimuovere la neve pesante e bagnata e gettarla fino a 12 m di distanza. Grazie all'illuminazione LED panoramica, otterrete una visuale più ampia e luminosa.



## AVVIAMENTO IMMEDIATO

Avviamento sempre immediato, facile manutenzione con alimentazione a batteria. Le batterie Flex-Force da 60 V hanno un software intelligente per massimizzare i tempi di funzionamento e alimentazione.



EX-FOR



Ogni prodotto dotato del marchio Toro® è supportato da oltre 100 anni di storia, innovazione e affidabilità senza tempo. Investiamo costantemente nella ricerca e nello sviluppo per fornire ai clienti le caratteristiche di prodotto più innovative. Ecco perché Toro è uno dei brand più popolari e affidabili del suo campo. L'assistenza e i ricambi, sono garantiti da una rete globale di distributori esperti.

**Persone vere. Supporto vero.**

**Caratteristiche innovative. Affidabilità provata.**



**Count on it.**

**toro.com**

Sede principale  
The Toro Company  
8111 Lyndale Ave. So.  
Bloomington, MN 55420, U.S.A.  
Telefono: (1) 952 888 8801  
Fax: (1) 952 887 8258

Distributore per l'Italia  
PratoVerde Srl  
Via San Pelagio, 2  
35020 Due Carrare, PD, Italia  
Tel. +39 049 9128128  
Fax. +39 049 9128129  
pratoverde.it



toropratoverde



pratoverdetoro



facebook.com/ToroCompany  
twitter.com/TheToroCompany  
youtube.com/ToroCompanyEurope

©2020 The Toro Company.  
Tutti i diritti sono riservati.



*I prodotti descritti in questa brochure sono solo a titolo dimostrativo. I prodotti effettivamente in vendita potrebbero variare per uso, design, accessori necessari e caratteristiche di sicurezza. Ci riserviamo il diritto di migliorare i nostri prodotti ed effettuare modifiche a specifiche, design e attrezzature di serie senza preavviso e senza incorrere in alcun obbligo. Per informazioni sulle nostre garanzie rivolgetevi al Vostro distributore di zona.*

