



SOLEM

PRATI OVERDE

SPAZI URBANI INTERATTIVI

AUTOMAZIONE SOSTENIBILE
DELL' IRRIGAZIONE

solem-irrigation.com

CATALOGO 2025



SEMPLIFICATE LA GESTIONE DEL VOSTRO SISTEMA D'IRRIGAZIONE CON LA NOSTRA APP

Potete scaricare gratuitamente l'intuitiva ed efficace app MySOLEM dall'App Store o su Google Play.



LA NOVITA' DEL 2025



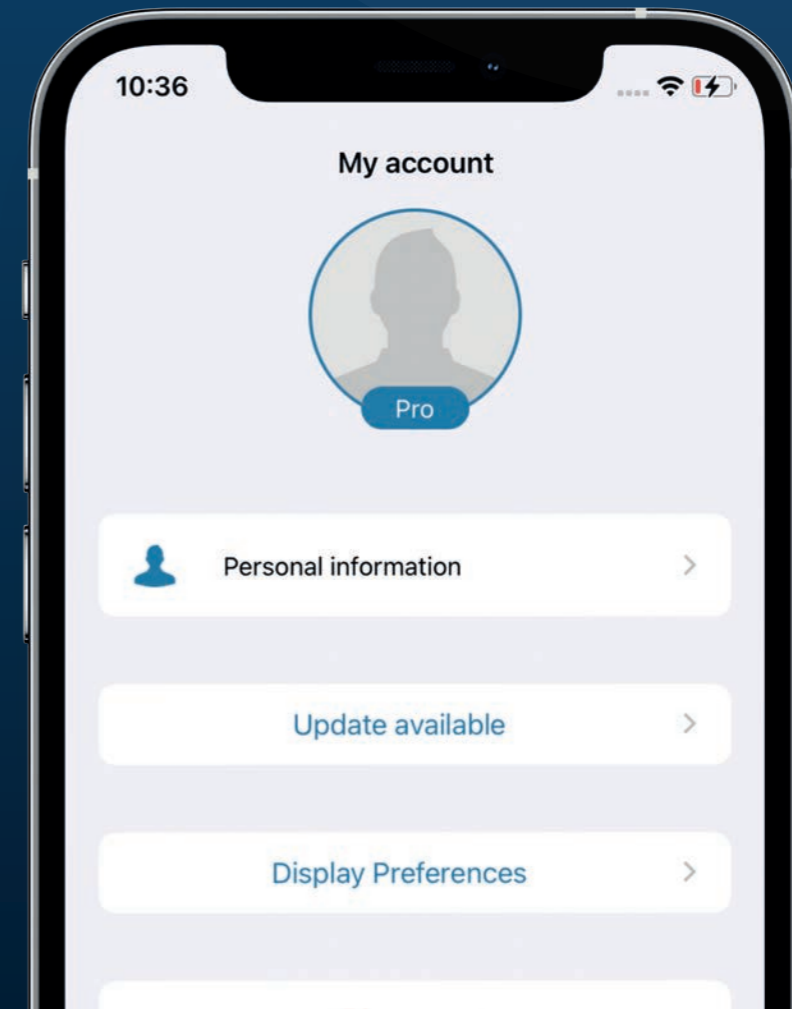

Attiva l'Eco Mode in inverno per estendere la durata della vita della batteria. Per estenderla ulteriormente puoi attivare la modalità anche durante la stagione dell'irrigazione.



ACCOUNT PROFESSIONALE

UNA PIATTAFORMA CREATA PER I PROFESSIONISTI

Gli account **MySOLEM CANOPY, CLUSTER & PRO** sono efficaci strumenti digitali pensati per aiutare i professionisti a creare dei gruppi per monitorare il proprio sistema. Questi strumenti raccoglieranno i dati relativi all'irrigazione ed eseguiranno autonomamente i programmi, seguendo le regole e i criteri preimpostati.



SPAZI URBANI INTERATTIVI



IRRIGAZIONE

Ripetitori

- 19 LR-MB Ripetitore WiFi per interno
- 21 LR-BST-REACT Ripetitore 4G

Programmatori

- 23 LR-PM Programmatore da 9V per Master Valve / Pompa
- 24 LR-IP Programmatore da 9V
- 26 RELAY Unità di controllo della Pompa
- 27 LR-IS Controllo a corrente alternata

Sensori interconnessi

- 30 LR-MS Modulo Sensore da 9V
- 32 Sensori Sensori Individuali o Kit di Sensori
- 36 LR-PR Kit di Sensori di Pressione da 9V



ILLUMINAZIONE & AUTOMAZIONE

- 39 LR-OL Programmatore a corrente alternata

IRRIGAZIONE DA REMOTO

- 42 SMART-IS Programmatore da Interno a corrente alternata
- 43 VILLA Programmatore da Esterno con Schermo a corrente alternata **NEW**

IRRIGAZIONE A CORTO RAGGIO

- 46 BL-IP Programmatore da 9V

FUNZIONALITA'



LA VOSTRA IRRIGAZIONE SU LARGA SCALA

CANOPY è una funzione disponibile sulla piattaforma MySOLEM, che permette di gestire tutte le aree collegate della vostra città.



SCOPRI
CANOPY!

Gestione dei Siti

- Definisci e visualizza i tuoi siti d'irrigazione
- Risparmia tempo con gli ordini all'ingrosso
- Abilita l'accesso completo o parziale alle tue squadre di manutenzione
- Geo-localizza i tuoi strumenti

PANNELLO DI CONTROLLO

Tutti i vostri dati a colpo d'occhio

Potete visualizzare in un istante lo status operativo dei vostri impianti e controllare i consumi d'acqua, per singolo impianto o complessivi, grazie a un pannello di controllo dedicato a ciascuno dei vostri siti urbani.

SUPERVISIONE

Storici & Controllo

- Accesso ai dati archiviati e agli aggiornamenti in tempo reale sulla vostra irrigazione
- Monitoraggio dell'efficienza della vostra irrigazione con una rappresentazione grafica
- Verifica della conformità della rete idrica attraverso l'associazione di valvole e sensori
- Personalizzazione dell'interfaccia di monitoraggio tramite schede di supervisione

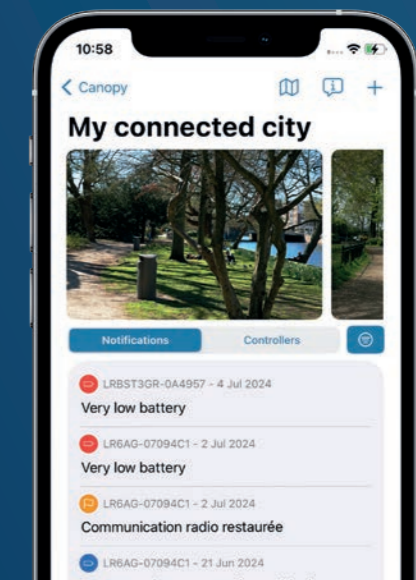
NEW

CANOPY su Mobile !

Visualizzate i vostri impianti sull'App MySOLEM e ricevete le notifiche quando necessario.







SCOPRITE
LA VERSIONE
PER MOBILE!

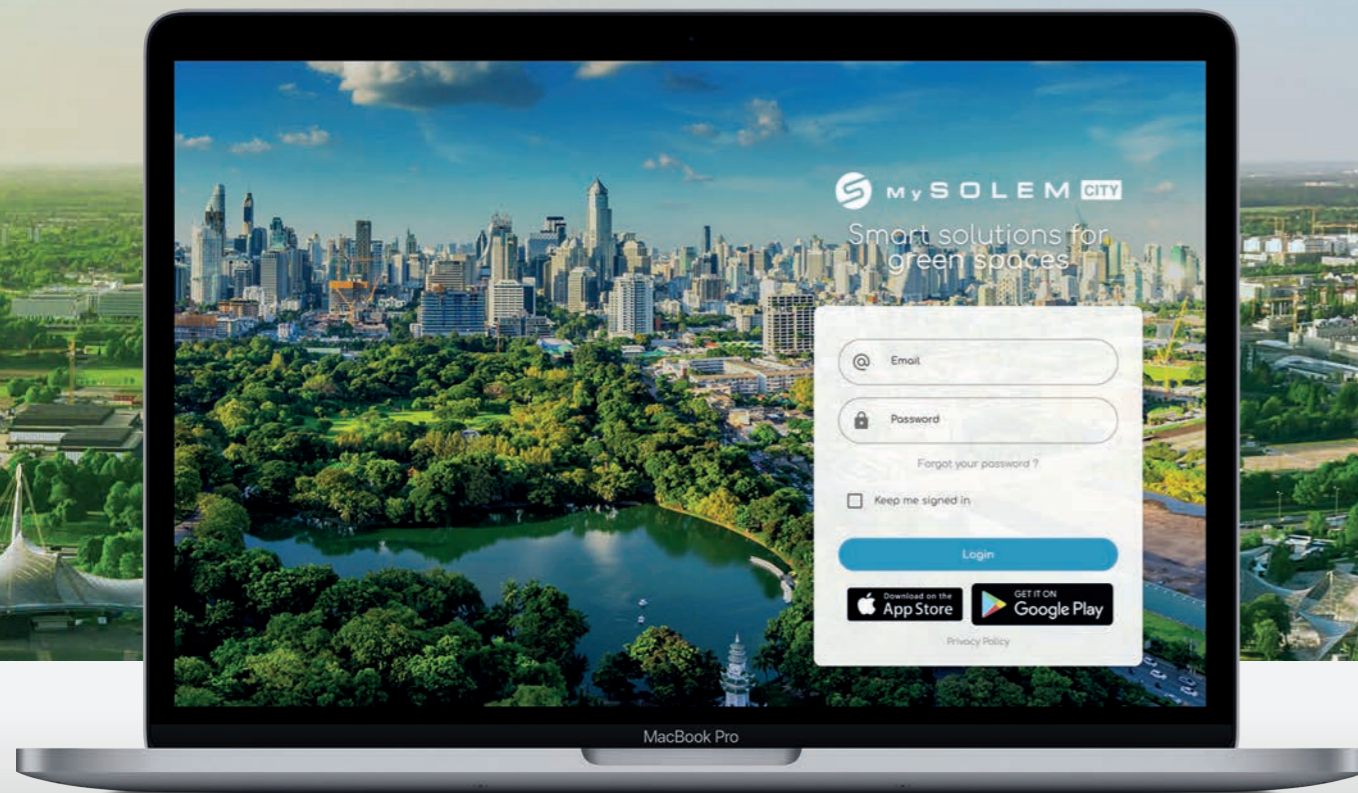


FUNZIONALITA'



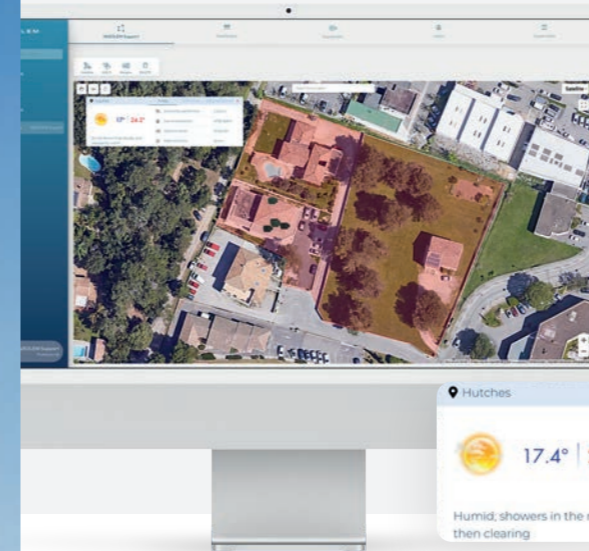
Un'App e una piattaforma specifiche per la vostra città

-  Gestione **personalizzata** dei diritti dell'utente
-  Trasferite i vostri dati all'Ipervisore della vostra città utilizzando l'**API dedicata**
-  Piattaforme e App **ottimizzate** per la gestione di impianti su larga scala
-  **Accesso esclusivo** riservato al personale urbano








FUNZIONALITA'

MYSOLEM EVOLUTION Nuove funzioni per l'irrigazione



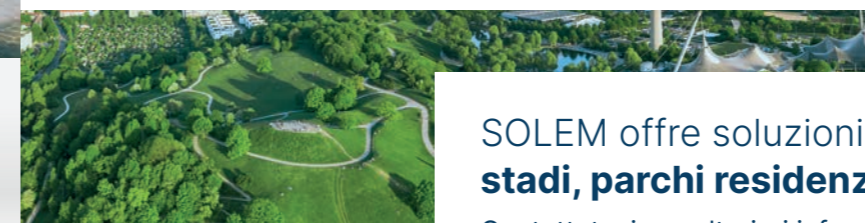
Evapotraspirazione & radiazione solare

Passate all'irrigazione di precisione prendendo in considerazione i dati sul clima della vostra area.

Hutches		Today	Tomorrow	After tomorrow
	17.4°	23.7°		
	EVAPOTRANSPIRATION		15mm	
	SOLAR RADIATION		2116.2 W/m²	
	MEDIUM WIND		13 km/h	
	PRECIPITATION		0.1mm	

Visione satellitare

Visualizzate l'impatto e l'evoluzione della vostra irrigazione. Mediamente è disponibile una nuova fotografia ogni 5 giorni.



SOLEM offre soluzioni per **campi sportivi, stadi, parchi residenziali e campeggi.**

Contattateci per ulteriori informazioni.








FUNZIONI

RAGGRUPPATE LE VOSTRE STAZIONI
Visualizzate tutti i vostri programmi su un singolo pannello.



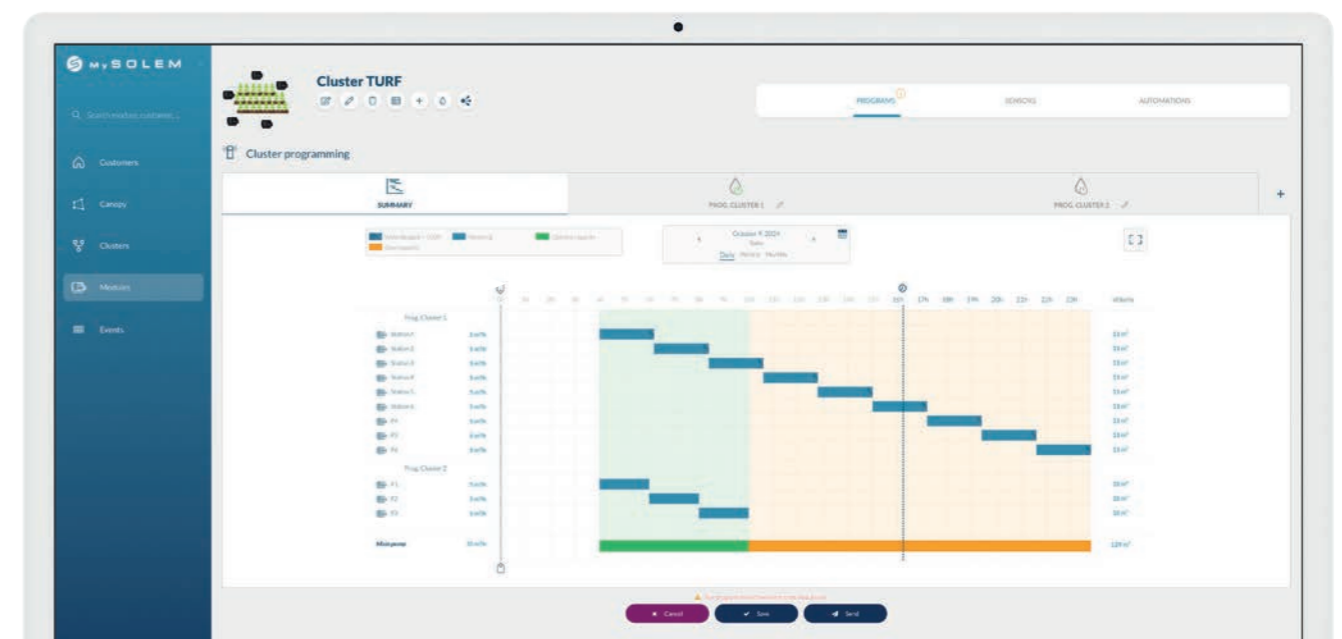
Funzione CLUSTER

con CLUSTER potrete organizzare, programmare e automatizzare un gruppo di controlli associati alla linea principale:

-  Chiara visione di tutte le vostre stazioni.
-  Controllo dei consumi d'acqua quotidiani totali o per singola stazione.
-  Assegnazione della priorità dei controlli all'interno del Cluster ed esecuzione sequenziale automatica di ogni linea programmata, ricalcolo automatico in base al Budget Idrico.
-  Sincronizzazione automatica della valvola principale, per evitare il rischio di eccessiva pressurizzazione.
-  Programmazione parallela di varie stazioni attraverso la creazione di programmi subordinati.

Una gamma selezionata di
prodotti compatibili

CLUSTER permette di raggruppare i seguenti programmatori: LR-IP, LR-IS, SMART-IS, VILLA e LR-PM.



AUTOMAZIONE MYSOLEM

Lasciate che i vostri sensori controllino le vostre valvole

Tracciate ed esportate i vostri dati

Grazie a LR-MS e ai nostri ripetitori 4G e WiFi, i dati dei vostri sensori verranno caricati automaticamente sulla piattaforma MySOLEM. Potrete successivamente controllare ed esportare i vostri dati (Excel, CGS, JSON) e adeguare automaticamente i vostri programmi quando necessario.



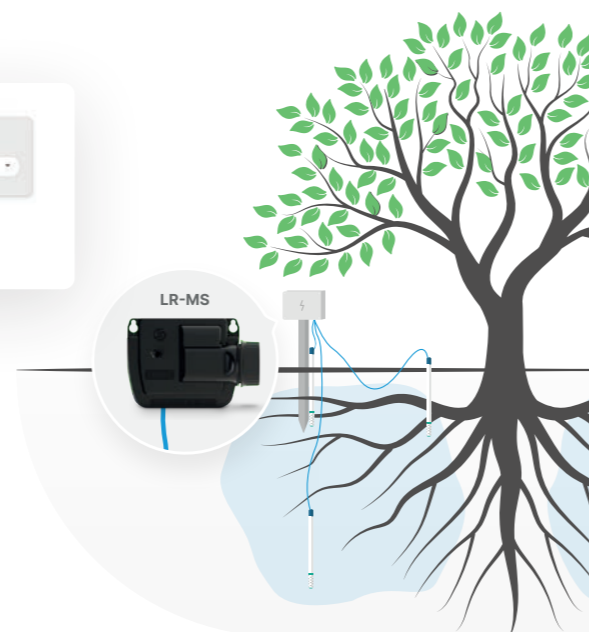
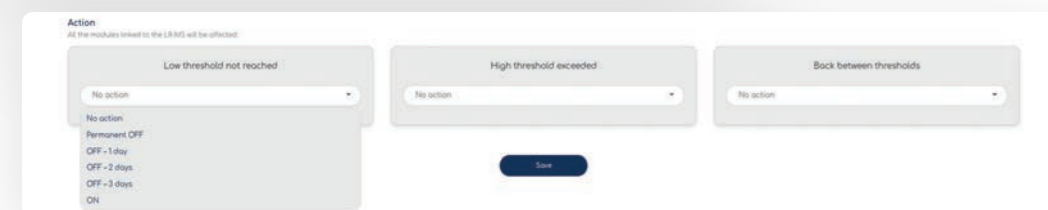
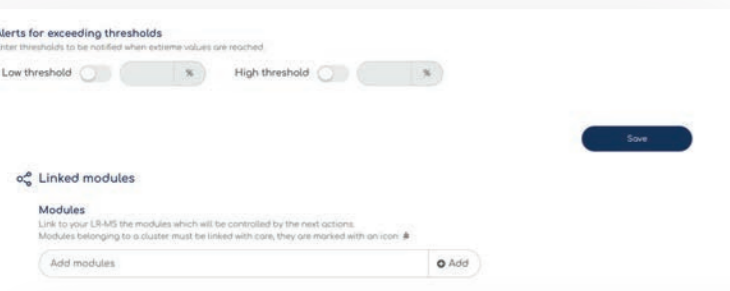
Sfruttate i vostri dati per l'automatizzazione dell'irrigazione

Definendo soglie minime/massime per i vostri sensori, potete automatizzare le azioni dei vostri programmatori attraverso la piattaforma MySOLEM. Irrigate al momento giusto e con i giusti volumi di acqua.

Avvio/Arresto della pompa o valvola principale



Spegnimento automatico di tutti i moduli



Impostate automaticamente il vostro budget idrico in base alle previsioni meteo locali

Ottimizzate la vostra irrigazione e risparmiate acqua!



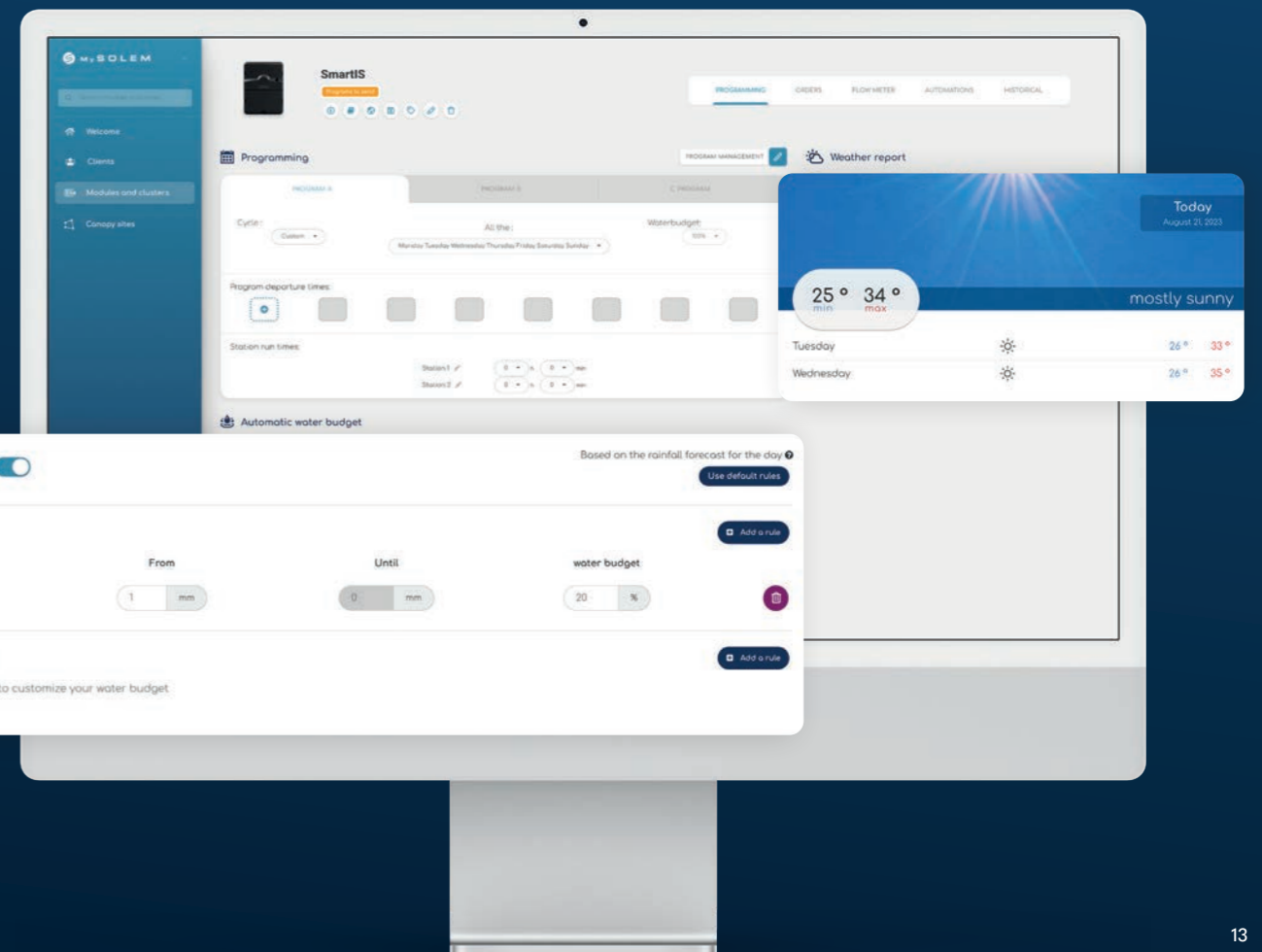
Grazie al geolocalizzazione, ciascuno dei vostri programmatori può connettersi alle previsioni meteo locali via internet.



Impostate i criteri per l'attivazione automatica del budget idrico (da 0 a 200%) in base a piogge e siccità.



Disponibile sulla piattaforma MySOLEM, questa funzione controlla l'attivazione delle vostre impostazioni sulla base delle previsioni meteo due volte al giorno alle 05:00 e alle 17:00



A lush green park with a paved path, a bicycle, and a tall building in the background under a bright sun.

IRRIGAZIONE DA REMOTO

GAMMA SOLEM LORA™:
LA SOLUZIONE INTELLIGENTE
PER L'IRRIGAZIONE DI
PRECISIONE NELLA VOSTRA
CITTÀ

CONTROLLATE LA VOSTRA IRRIGAZIONE DA REMOTO CON LORA™


AUTOMATIZZATE IL VOSTRO IMPIANTO DI IRRIGAZIONE CON SOLEM

800m* : 25 modules



Programmate l'irrigazione sulla base dei vostri dati meteo

Automatizzate il controllo delle vostre valvole in base ai dati dei vostri sensori



LoRa

Assicuratevi del corretto funzionamento della vostra pompa

Assicuratevi del corretto funzionamento della vostra pompa

LR-PR

LR-PR

0-16 bars

0-16 bars



Relai 220V

LR-PM

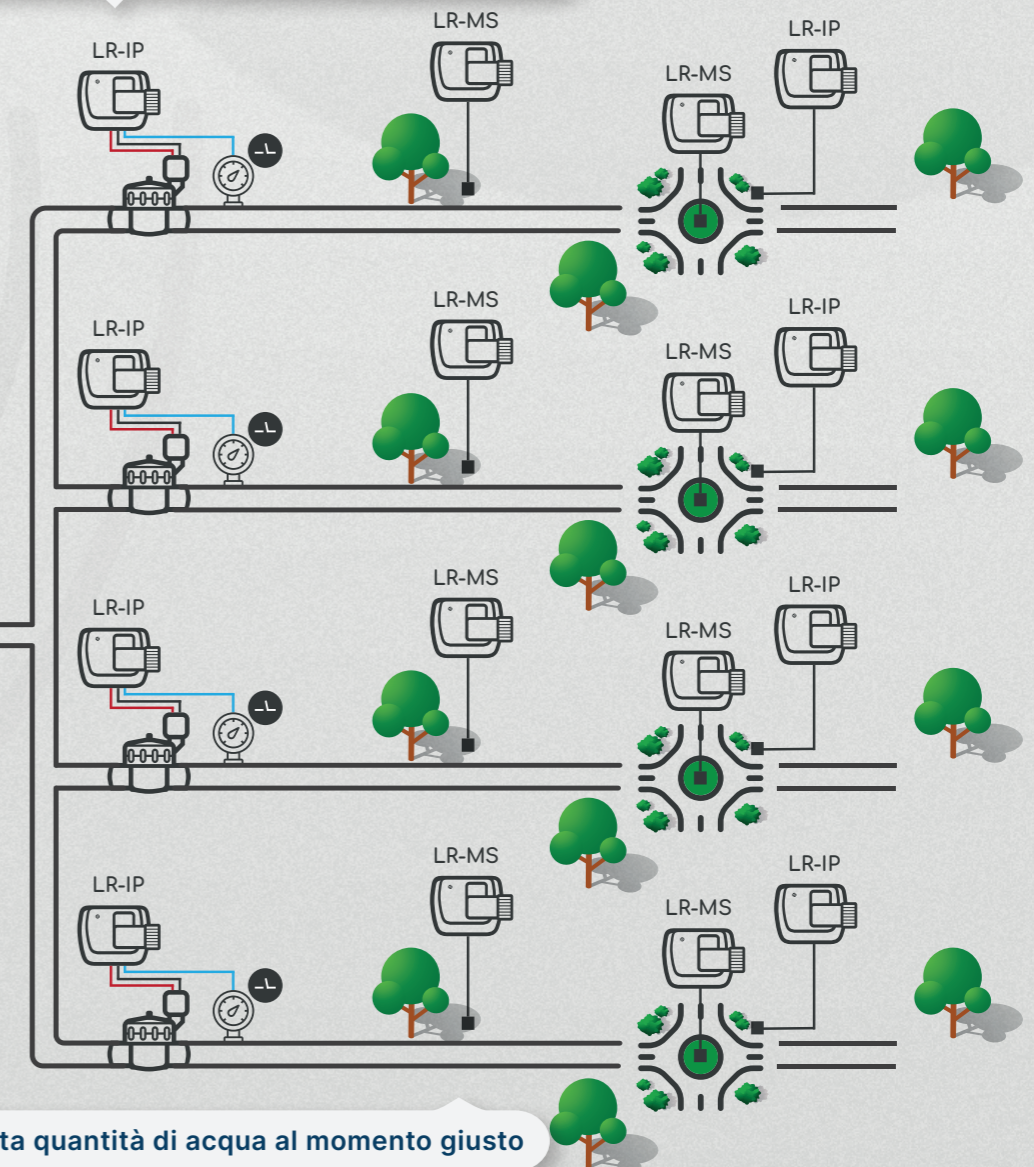
Filtration

Monitoraggio e registrazione dei consumi d'acqua

Notifica immediata in caso di perdite

Sincronizzazione automatica dei programmi della valvola principale con i vostri programmatori


Utilizzate la giusta quantità di acqua al momento giusto



IRRIGAZIONE DA REMOTO

CONTROLLATE I VOSTRI IMPIANTI DI IRRIGAZIONE OVUNQUE VI TROVIATE CON LORA™

Connettete i vostri moduli utilizzando la tecnologia radio LoRa™ per creare impianti operati da remoto con connessioni affidabili a basso consumo. Attivate facilmente i programmatori SOLEM nei vostri giardini senza bisogno di cablaggi supplementari o alimentatori aggiuntivi.



1 RIPETITORI INTERCONNESSI

LoRa
800m

LoRa
800m



2 PROGRAMMATORI INTERCONNESSI



3 SENSORI INTERCONNESSI



RIPETITORI



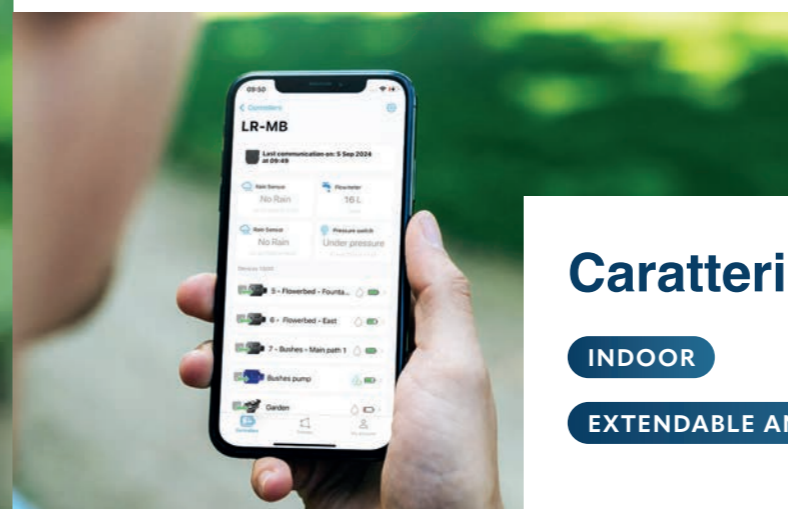
LR-MB

Ripetitore WiFi da Interno

3-anni
GARANZIA

LR-MB è un ripetitore WiFi a corrente alternata per interni. Può gestire da remoto da 10 a 30 moduli radio LoRa™, a seconda della scelta. Trasferite con semplicità i vostri programmi e le vostre impostazioni per ricevere notifiche in tempo-reale ovunque vi troviate!

Raggio dei moduli	800* m / 875 yds	Connessione	WiFi LoRa Bluetooth
Moduli	10/30	Controllo	Remoto
Alimentazione	220 V / 240V - 50 Hz		



Caratteristiche

INDOOR

EXTENDABLE ANTENNA

SCANSIONA PER VISUALIZZARE LE SPECIFICHE



* Fino a 800m / 875 yds di raggio. Può variare a seconda della configurazione dell'impianto.



LR-BST-REACT

RIPETITORE 4G per la gestione da remoto dei vostri moduli

3-anni
GARANZIA

LR-BST-REACT è ripetitore da esterno con SIM, in grado di gestire da remoto fino a 25 moduli. Ideale per spazi verdi isolati senza WiFi e/o spazi privi di accesso alla corrente elettrica, poiché questa stazione si può alimentare collegandola alla linea elettrica o in maniera completamente autosufficiente collegandola a un pannello solare. Basta trasferire i vostri programmi e le vostre impostazioni per ricevere notifiche in tempo reale ovunque vi troviate!

Distanza dal modulo

800* m / 875* yds

Connessione

4G **LoRa** **Bluetooth**

Moduli

fino a **25**

Installazione



Alimentazione



Controllo

Remoto

Caratteristiche

ESTERNO

DISPONIBILITÀ FOTOVOLTAICO

CONNESSIONE IN TEMPO REALE¹

SCANSIONA
PER VISUALIZZARE
LE SPECIFICHE



* Fino a 800m / 875 yds di raggio. Può variare a seconda della configurazione dell'impianto.
¹Sincronizzazione con il server ogni 15 secondi.



800m/875 yds*

LR-PM

Programmatore da 9V per Valvola Principale/Pompa

3-anni
GARANZIA

LR-PM è un programmatore impermeabile a batteria, con connessione Bluetooth® e LoRa™, in grado di gestire una valvola principale o una pompa. Associato al WiFi o a un ripetitore 4G, sincronizza automaticamente la programmazione di tutti i moduli collegati allo stesso network (compatibile con LR-IP e LR-IS).

Potete visualizzare contemporaneamente tutti i vostri programmi e ottimizzare il flusso della pompa in base alla programmazione della vostra valvola.

Compatibilità



Alimentazione

ECO MODE



Input: 1



Connessione

LoRa Bluetooth®

Stazioni

1

Controllo

Remoto

Caratteristiche

Prodotto

LUNGO RAGGIO

IMPERMEABILE

MONITORAGGIO DEI CONSUMI D'ACQUA

SICUREZZA DELLA RETE IDRICA

GESTIONE AVVIAMENTO DELLA POMPA

MySOLEM

ECO MODE p.3

SUPERVISIONE p.7

CLUSTER p.11

 SCANSIONA
PER VISUALIZZARE
LE SPECIFICHE


* Fino a 800m / 875 yds di raggio. Può variare a seconda della configurazione dell'impianto.
** Pressostato, vedi p.37.



800m/875 yds*

LR-IP

Programmatore d'Irrigazione da 9V

3-anni
GARANZIA

LR-IP è un programmatore d'irrigazione impermeabile a batteria per Bluetooth® e LoRa™ in grado di programmare sequenzialmente elettrovalvole con solenoide da 9V. È ideale per impianti sotterranei: non richiede l'apertura dei pozzetti! Può essere gestito da qualsiasi distanza quando collegato al WiFi o a un ripetitore 4G. Quando viene collegato al contatore dell'acqua, monitora il consumo d'acqua e permette di ricevere notifiche in tempo reale in caso di perdite o condizioni anomale dell'impianto.

Compatibilità	9V	Alimentazione	ECO MODE	
Input: 1	**	Connessione	LoRa	Bluetooth
Stazioni	1/2/4/6	Controllo	Remoto	

Caratteristiche

Prodotto

LUNGO RAGGIO

IMPERMEABILE

MONITORAGGIO DEI CONSUMI D'ACQUA

MySOLEM

ECO MODE p.3

SUPERVISIONE p.7

CLUSTER p.11

BUDGET IDRICO AUTOMATICO p.13

SCANSIONA
PER VISUALIZZARE
LE SPECIFICHE



* Fino a 800m / 875 yds di raggio. Può variare a seconda della configurazione dell'impianto.
** Pressostato, vedi p.37.



RELAY

Relè Corrente Elettrica

3-anni
GARANZIA

RELAY può essere impiegato per gestire qualsiasi tipo di dispositivo elettrico (es. una pompa) tramite un programmatore da 9V con connessione LoRa™ o Bluetooth®. Il comando d'irrigazione del programmatore apre o chiude il RELAY.

Compatibilità	Qualsiasi dispositivo (fino a 230V-16A)	Connessione con cavo	per input e output
Input	1	Distanza massima del cavo	per input 30 m



800m/875 yds*

LR-IS

Programmatore a corrente alternata

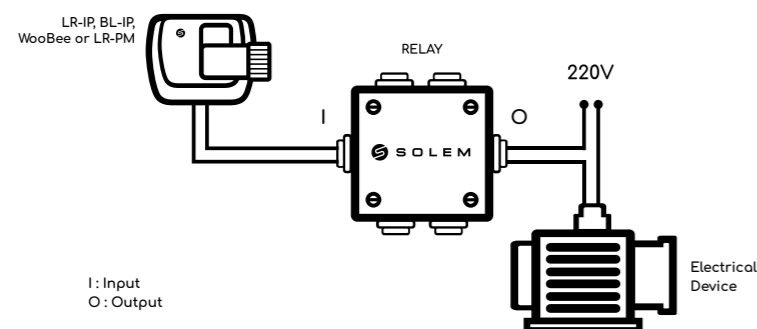
3-anni
GARANZIA

LR-IS è un programmatore d'irrigazione a corrente alternata con connessione Bluetooth® e LoRa™ in grado di programmare sequenzialmente elettrovalvole con solenoide da 24VAC. Ideale per impianti da interno. Associandolo al WiFi o a un ripetitore 4G può essere gestito liberamente da remoto.

Compatibilità	24V	Alimentazione	220 V / 240V - 50 Hz
Input: 1		Connessione	LoRa Bluetooth®
Stazioni	2/4/6/9/12	Controllo	Remoto

Controllo da remoto

Utilizzabile da remoto con un programmatore LoRa™ o Bluetooth® (associato a un punto d'accesso LR-MB o LR-BSTREACT).



SCANSIONA
PER VISUALIZZARE
LE SPECIFICHE



Caratteristiche

Prodotto

LUNGO RAGGIO

INTERNO

MONITORAGGIO DEI CONSUMI DI ACQUA

MySOLEM

SUPERVISIONE p.7

CLUSTER p.11

BUDGET IDRICO AUTOMATICO p.13

SCANSIONA
PER VISUALIZZARE
LE SPECIFICHE



* Fino a 800m / 875 yds di raggio. Può variare a seconda della configurazione dell'impianto.

CONNETTETE
TUTTI I VOSTRI SENSORI

OTTIMIZZATE L'IRRIGAZIONE
DEI VOSTRI SPAZI VERDI





LR-MS

Modulo Sensore da 9V

3-anni
GARANZIA

LR-MS è un modulo sensore LoRa™ per l'acquisizione di dati, alimentato a batteria e impermeabile. Si connette a una vasta gamma di sensori, dalle sonde meteorologiche (pioggia, umidità, velocità e pressione del vento, temperatura) ai contatori dell'acqua, sonde per l'umidità del terreno, pressostati, sensori di livello dell'acqua e molto altro. Associandolo a un ripetitore WiFi, potete accedere ai vostri dati ovunque vi troviate. Potrete visualizzare e recuperare i vostri dati dalla piattaforma MySOLEM e anche automatizzare l'irrigazione in base alle soglie impostate per ogni sensore.

Compatibilità		Connessione	
Input Sensore	1 / 4	Distanza da Sensore	30 m
Alimentazione	ECO MODE	Controllo	Remoto

Caratteristiche

Prodotto

LUNGO RAGGIO

IMPERMEABILE

SENSORI VARI

ALLERTE SOGLIA RAGGIUNTA

ESPORTAZIONE DATI

MySOLEM

ECO MODE p.3

SUPERVISIONE p.7

SCANSIONA
PER VISUALIZZARE
LE SPECIFICHE



Sensori interconnessi

Personalizzare il monitoraggio del proprio impianto di irrigazione




Tensiometria

Tensiometro di umidità WATERMARK



Umidità del suolo

DECAGON EC-5 & EC-10 HS / TEROS 10 & 12 / VEGETRONIX VH400/ TRUEBNER SMT50



Piogge

Pluviometro HONDE



Anemometria

Anemometro IED ELECTRONICS ANEMO4403



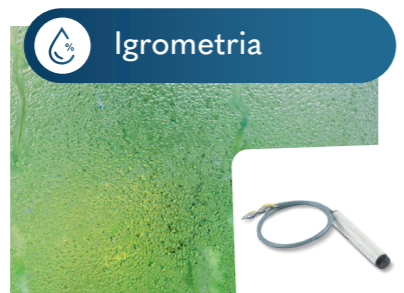
Temperatura

Sensore di temperatura PT100



Pressione

Pressostato HUBACONTROL / WIKA



Igrometria

Sonda igrometrica HM 1500 LF



Livelli

Sensore di livello 712 HUBACONTROL

Come scegliere il vostro modulo sensore?

SENSORI	MODULO sensore		
	LR-MS1	LR-MS4	LR-PR
Temperatura		•	
Pioggia	•	•	
Anemometria	•	•	
Misurazione Flusso	•	•	
Umidità Suolo	•	•	
Tensiometria	•	•	
Pressione			•
Pressostato	•	•	
Igrometro	•	•	
Livello (Acqua)	•	•	


VISUALIZZA IL TUTORIAL
 COME INSTALLARE UN
 sensore con MYSOLEM

Per maggiori informazioni, contattate il nostro reparto vendita.

NEW

Sensori di Umidità

Misurazione dell'umidità del suolo a diverse profondità

Attraverso i sensori multi-livello, è possibile ottimizzare la quantità di acqua dedicata alle proprie coltivazioni: mantenendo il livello ideale di umidità con letture del tasso di umidità o del substrato a diverse profondità. Verrete avvisati per tempo e potrete utilizzare la corretta quantità di acqua al momento giusto!



Sensori di Livello

Misurazione del livello d'acqua nella cisterna

La sonda del livello si può impiegare per misurare il livello di qualsiasi tipo di cisterna. Connettendola a un modulo LR-MS connesso a un ripetitore, fornisce un feedback di dati e invia notifiche sulla base dei parametri definiti.



Sonde professionali

SENSORI STANDARD

VISUALIZZA LE SPECIFICHE DEL SENSOR

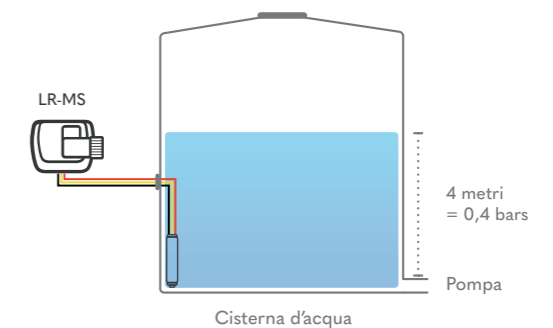


Quale modulo sensore scegliere?

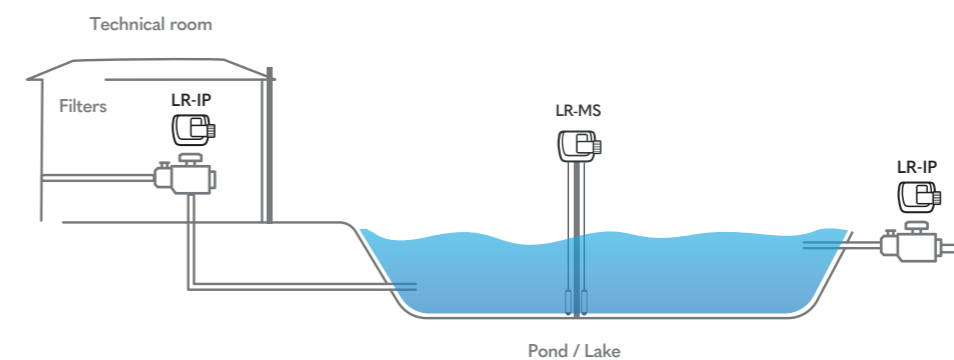
SENSORI	MODULI SENSORE	
	LR-MS1	LR-MS4
SMT50	•	•
EC5	•	•
EC10HS	•	•

Monitorate il livello dell'acqua nelle vostre cisterne

Connette un programmatore LoRaTM alla vostra pompa e automatizzate il riempimento della cisterna.



Automatizzate il vostro impianto



SCANSIONA PER VISUALIZZARE LE SPECIFICHE





3-anni
GARANZIA

LR-PR

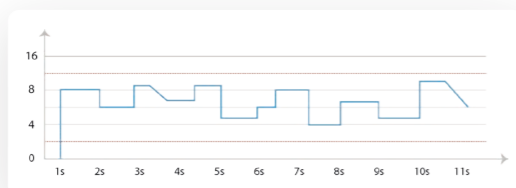
Modulo Sensore di Pressione interconnesso

LR-PR è un kit composto da un modulo di acquisizione Bluetooth® / LoRa™ con un sensore di pressione. Il kit trasmette i dati della pressione da **0 a 16 bar** alla piattaforma MySOLEM online. una volta impostate le soglie, la piattaforma MySOLEM invia una notifica in caso di pressione eccessiva, per permettere di tutelare la propria strumentazione. Può anche fermare automaticamente la pompa per prevenire perdite e danni all'impianto.

Compatibilità		Connessione	
Input	1	Controllo	Remoto
Alimentazione			

Caratteristiche

- IMPEMERABILE
- CONTROLLO PRESSIONE
- SICUREZZA DELLA RETE IDRICA
- ALLERTA RAGGIUNGIMENTO SOGLIA
- ESPORTAZIONE DATI



SCANSIONA PER VISUALIZZARE LE SPECIFICHE



* La garanzia copre solo il modulo sensore.

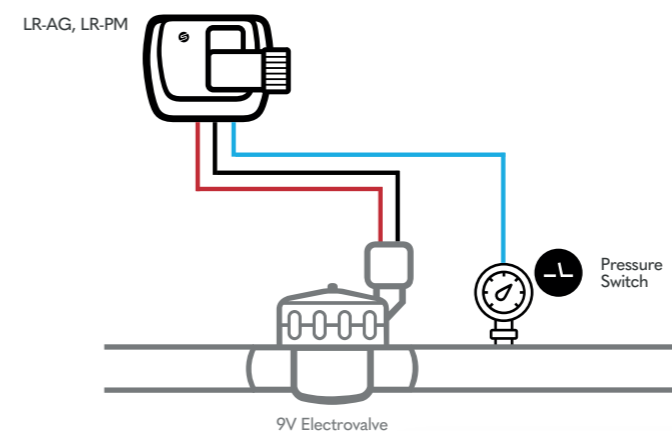


Pressostato

Pressostato per Programmatori

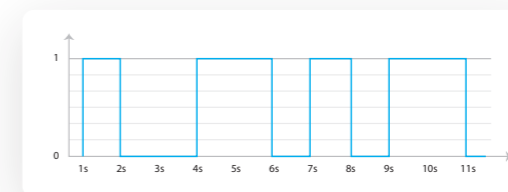
Il pressostato garantisce il corretto funzionamento delle elettrovalvole a solenoide in base alle impostazioni dei programmatori. Aiuta anche nell'analisi dei problemi tecnici della rete idrica. In caso di anomalie, si riceve un'allerta sul telefono o via e-mail.

Compatibilità	LR-IP/LR-IP-ECO/ VILLA/LR-IS/LR-PM	Connessione via cavo	
---------------	---------------------------------------	----------------------	--



Caratteristiche

CONTROLLO STATO DELLA VALVOLA



SCANSIONA PER VISUALIZZARE LE SPECIFICHE



AUTOMATIZZAZIONE DELL'ILLUMINAZIONE ARCHITETTONICA













LR-OL

Programmatore a corrente alternata per Impianto di Illuminazione (ed Elettrico)

3-anni
GARANZIA

LR-OL è un modulo a relè, alimentato a batteria e con connessione Bluetooth® e LoRaTM, in grado di programmare fino a 4 distinte zone di illuminazione e automatizzazione del giardino: illuminazione del giardino, pompe, illuminazione della fontana e molto altro. Associato un ripetitore WiFi o 4G, può essere gestito da remoto da qualunque luogo.

Compatibilità	  	Connessione	 
Linee	4	Controllo	Remoto    
Alimentazione	220 V / 240V - 50 Hz 		



Risparmiate energia!

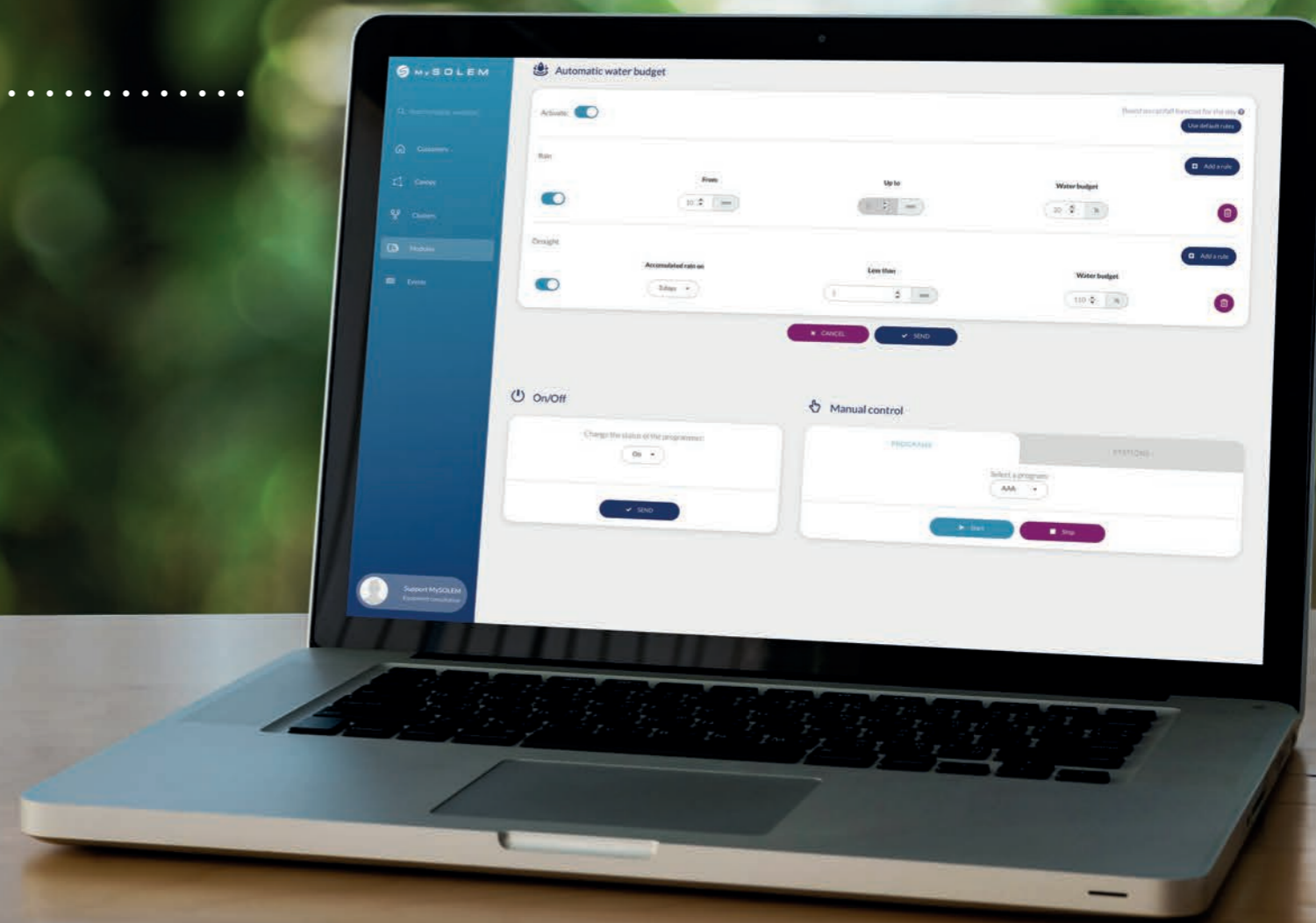
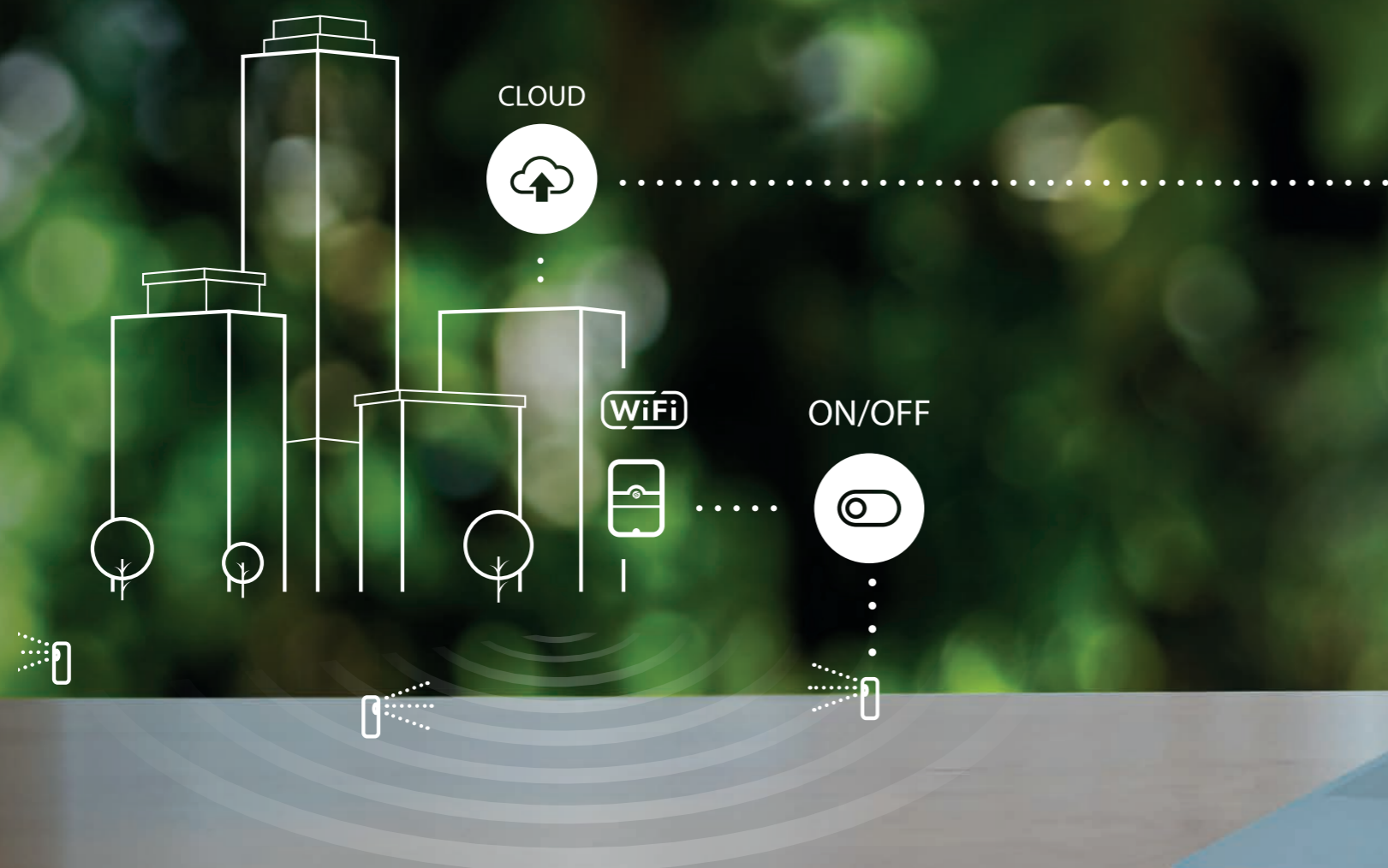
Create un programma di illuminazione intelligente per zone diverse, in modo da evitare di lasciare inutilmente accese le luci.

SCANSIONA
PER VISUALIZZARE
LE SPECIFICHE



IRRIGAZIONE DA REMOTO

GESTITE L'IRRIGAZIONE DA REMOTO CON IL WIFI





SMART-IS

Programmatore WiFi a corrente alternata da Interni

3-anni
GARANZIA

Lo SMART-IS è un programmatore Bluetooth® per irrigazione con alimentatore (AC) da interno che si connette direttamente al WiFi. Può programmare sequenzialmente elettrovalvole con solenoidi da 24VAC. Connesso a un contatore dell'acqua, permette di monitorare i consumi d'acqua e ricevere avvertimenti in tempo reale in caso di perdite e stati anomali dell'impianto.

Compatibilità	24V	Alimentazione	220 V / 240V - 50 Hz
Input : 1		Connessione	
Stazioni	2/4/6/9/12	Controllo	Remoto



NEW

VILLA

Programmatore WiFi a corrente alternata per Esterni

3-anni
GARANZIA

Il VILLA è un programmatore Bluetooth a corrente alternata da interni che si collega direttamente al WiFi. Dispone di un ampio schermo e pulsanti per semplificarne l'utilizzo. Può programmare sequenzialmente elettrovalvole con solenoide da 24VAC. Collegato al contatore dell'acqua, permette di monitorare i propri consumi d'acqua e ricevere avvertimenti in tempo reale in caso di perdite e stati anomali dell'impianto. I connettori WAGO lo rendono facile da installare.

Compatibilità	24V	Alimentazione	220 V / 240V - 50 Hz
Inputs: 2		Connessione	
Stazioni	4/6/9/12	Controllo	Remoto



Caratteristiche

Prodotto

INTERNI

MONITORAGGIO CONSUMO D'ACQUA

MySOLEM

SUPERVISIONE p.7

CLUSTER p.11

BUDGET IDRICO AUTOMATICO p.13

SCANSIONA PER VISUALIZZARE LE SPECIFICHE



*Pressostato, vedi p.37.



Caratteristiche

Prodotto

ESTERNI

SCHERMO E PULSANTI

MONITORAGGIO CONSUMO D'ACQUA

MySOLEM

SUPERVISIONE p.7

CLUSTER p.11

BUDGET IDRICO AUTOMATICO p.13

SCANSIONA PER VISUALIZZARE LE SPECIFICHE



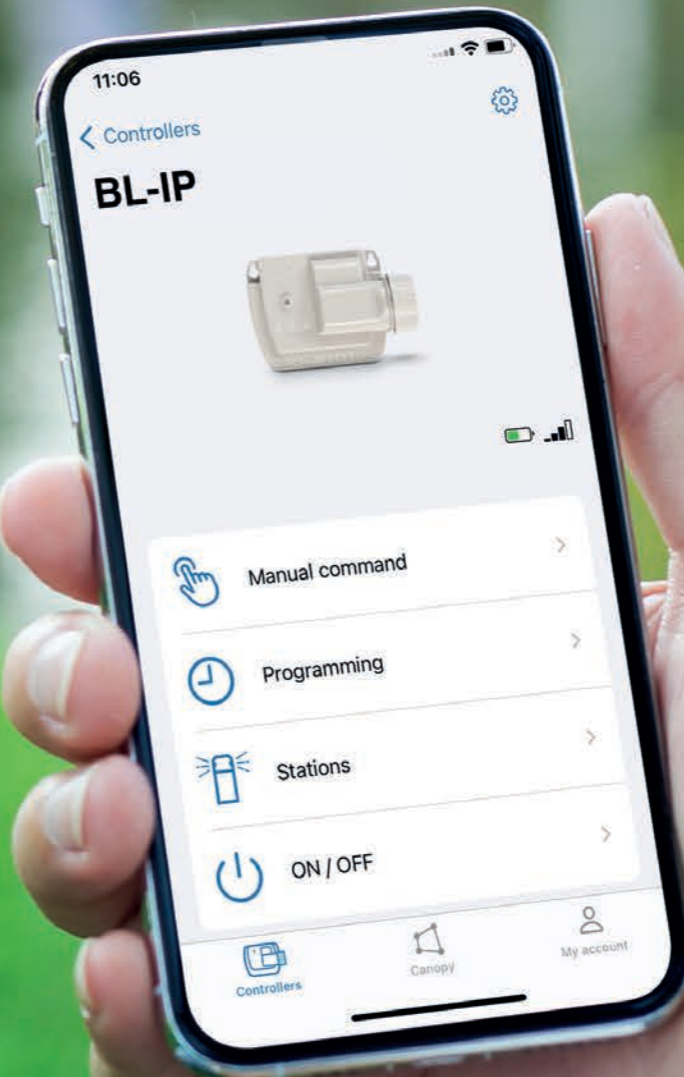
*vedere Pressostato, p.37.

IRRIGAZIONE A CORTO RAGGIO

PROGRAMMATORI BLUETOOTH® PERL'IRRIGAZIONE



ON/OFF











BL-IP

Programmatore da 9V per irrigazione

3-anni
GARANZIA

Il BL-IP è un programmatore Bluetooth® impermeabile per irrigazione, alimentato a batteria in grado di programmare sequenzialmente elettrovalvole con solenoide da 9V. Il suo impiego è ideale per impianti sotterranei: non richiede l'apertura dei pozzetti!

Compatibilità	9V 	Connessione	 Bluetooth®
Stazioni	1/2/4/6	Distanza da solenoide	30 m
Alimentazione		Controllo	Local   

Caratteristiche

Prodotto

CORTO RAGGIO: 10M

IMPERMEABILE

MySOLEM

MODALITÀ ASINCRONA

BUDGET IDRICO MENSILE




SCANSIONA
PER VISUALIZZARE
LE SPECIFICHE



Prodotti e servizi di **QUALITÀ**

SOLEM si impegna a fornire un servizio sicuro ed efficiente.



APPLICAZIONE E PIATTAFORMA

Gratuite e disponibili 24/7* per gestire qualsiasi prodotto SOLEM da remoto.



SISTEMA MODULARE

Ability to handle an unlimited amount of products.



PROTEZIONE DEI DATI

I nostri server sono gestiti **esclusivamente** da SOLEM. SOLEM garantisce la sicurezza dei tuoi dati e che i tuoi dati non saranno mai condivisi con terze parti.



BACKUP DEI DATI

Limitazione del rischio di perdita dei dati tramite la creazione di un backup ogni 6 ore.



SUPPORTO TECNICO

I nostri esperti sono a tua disposizione per consigliarti nei tuoi progetti di irrigazione.



GARANZIA DI 3 ANNI

Tutti i prodotti SOLEM dispongono di una garanzia di 3 anni (ad eccezione di accessorie e pezzi di ricambio).

Link Utili



App
MySOLEM



Piattaforma
MySOLEM.com



Sito web
solem-irrigation.com



Piattaforma E-learning
support.mysolem.com

*circa 12 ore di manutenzione all'anno.



APPRENDIMENTO IN AUTONOMIA CON LA NOSTRA PIATTAFORMA E-LEARNING ONLINE!

<https://support.mysolem.com>



Video
Tutorial per
l'Installazione



Video
Tutorial
MySOLEM



FAQ



Documentazione
e dei prodotti



SCANSIONA
E SCOPRI!














Richiedi l'accesso per professionisti

1. Visita <https://support.mysolem.com/en>
2. Click «Request Access» nell'angolo in alto a destra.
3. Click «Login with MySOLEM».
4. Login via MySOLEM e compila il modulo.
5. Convalida l'accesso entro 2 giorni lavorativi.



OUR PRODUCT RANGE



	Internet gateway	Utilizzo						Comunicazione				Power			Input/Output/ Numero di Stazioni
		IRRIGAZIONE	CONTATORE DELL'ACQUA	PRESSIONE	PRESSOSTATO	SENSORI	ILLUMINAZIONE	Bluetooth®	WiFi	LoRa™	3G/4G	ANTIFURTO	BATTERIA 9 VOLT	ALIMENTAZIONE 230V AC	
Gestione a corto raggio, Batteria o Corrente alternata															
	BL-IP		•					•				•	•		1-2-4-6 stazioni
Accesso Remoto, lungo raggio, Batteria o Corrente alternata															
	LR-BST-REACT	•						•		•	•	•		•	25 moduli
	LR-MB	•						•	•	•		•	•		30 moduli
	LR-PM		•	•		•		•		•		•			1 input contatore acqua 1 output valvola principale/ pompa
	LR-IP		•	•		•		•		•		•			1-2-4-6 stazioni
	LR-IS		•	•		•		•		•			•		2-4-6-9-12 stazioni
	VILLA		•	•		•		•	•				•		2-4-6-9-12 stazioni
	LR-MS			•	•			•		•		•	•		1 input per temperatura + 3 input per sensori o contatore
	LR-PR				•	•		•		•		•	•		1 input per sensore di pressione
	LR-OL						•	•		•			•		4 input / output
	RELAY		•												1 input / output

Glossario:

BL : Bluetooth®
LR : LoRa™

IP : Batteria 9V
IS : Corrente alternata

OL : Illuminazione Esterna
FL : Flussometro

MB : Scheda Madre
MS : Programmatore Nebulizzazione

PM : Gestione Pompe
PR : Pressione



SOLEM

ordini.irrigazione@pratoverde.it | + 39 049 9128128

pratoverde.it

Distribuito in Italia da: PratoVerde srl, via S.Pelagio 2, 35020, Padova (IT)
Tel. +39 049 9128128 - Fax. +39 049 9128129
info@pratoverde.it - www.pratoverde.it