

TORO

Outcross™ 9060

Veicolo polifunzionale per i tappeti erbosi

PIÙ LAVORO.

Outcross 9060 è un'arma impareggiabile nella lunga battaglia che i tecnici addetti alla gestione dei tappeti erbosi devono affrontare per "fare di più con meno". Questa macchina è una potente macchina da lavoro delicata sui tappeti erbosi, multifunzione, intuitiva e ideale per il risparmio di tempo, in grado di offrire flessibilità, uniformità e produttività in ogni momento per le operazioni di manutenzione dei tappeti erbosi. Preparatevi a fare di più. Outcross è la prima macchina del suo genere a essere creata su misura per la gestione dei tappeti erbosi delicati. Il suo design equilibrato, le quattro ruote sterzanti e la trazione integrale lo rendono estremamente delicato sul tappeto erboso. Potete utilizzarlo tutto l'anno grazie all'attacco a 3 punti, la barra di traino o il caricatore anteriore di Outcross. Tagliate il prato, spandete il fertilizzante, caricate sabbia, trasportate un pallet di zolle, arieggiate, effettuate topdressing, rimuovete neve e ghiaccio, soffiare via foglie, patate radici, spargete semi, trainate un rimorchio, spazzate un vialetto, triturate legna e moltissimo altro ancora. I comandi intuitivi in stile automobilistico e la configurazione dei parametri da effettuare una sola volta mantengono un funzionamento semplice ed efficiente.

toro.com/outcross



C A R A T T E R I S T I C H E

Delicato sul tappeto erboso

Le quattro ruote sterzanti con controllo elettronico e la trazione integrale di Outcross 9060 offrono delicatezza sul tappeto erboso e grande manovrabilità. Ciascuna ruota gira e si muove autonomamente, per sterzate delicate e una trazione di livello superiore. La struttura equilibrata di Outcross elimina la necessità di contrappesi anteriori, una caratteristica che lo rende notevolmente più delicato sui tappeti erbosi delicati rispetto a un trattore agricolo.

Facilità di utilizzo

Configurate e salvate i parametri per ciascun accessorio (operazione iniziale, una tantum) per garantire che la macchina funzioni esattamente in base alle vostre specifiche. Salvate le impostazioni per un massimo di sedici accessori per un facile utilizzo e prestazioni uniformi, indipendentemente dal livello di competenze dell'operatore alla guida.

Versatile

Outcross 9060 sarà sempre in movimento. Con attacco a 3 punti, con barra di traino, pianale di carico e capacità di carico, le opportunità per massimizzare questo investimento sono praticamente infinite. Outcross 9060 svolge il lavoro di più macchinari con il minimo ingombro. Mettete a frutto il vostro investimento ogni giorno e ottenete in cambio uniformità, efficienza e affidabilità.

Controllo

Il funzionamento è semplice e intuitivo. Outcross 9060 è dotato di un sistema di trasmissione idrostatica, eliminando la necessità di un operatore esperto di comandi e marce complicati, tipici di un trattore agricolo. Comando elettronico della trazione, shuttle shift, sedile passeggero e controlli con un'unica azione contribuiscono a potenziare facilità di utilizzo ed efficienza.

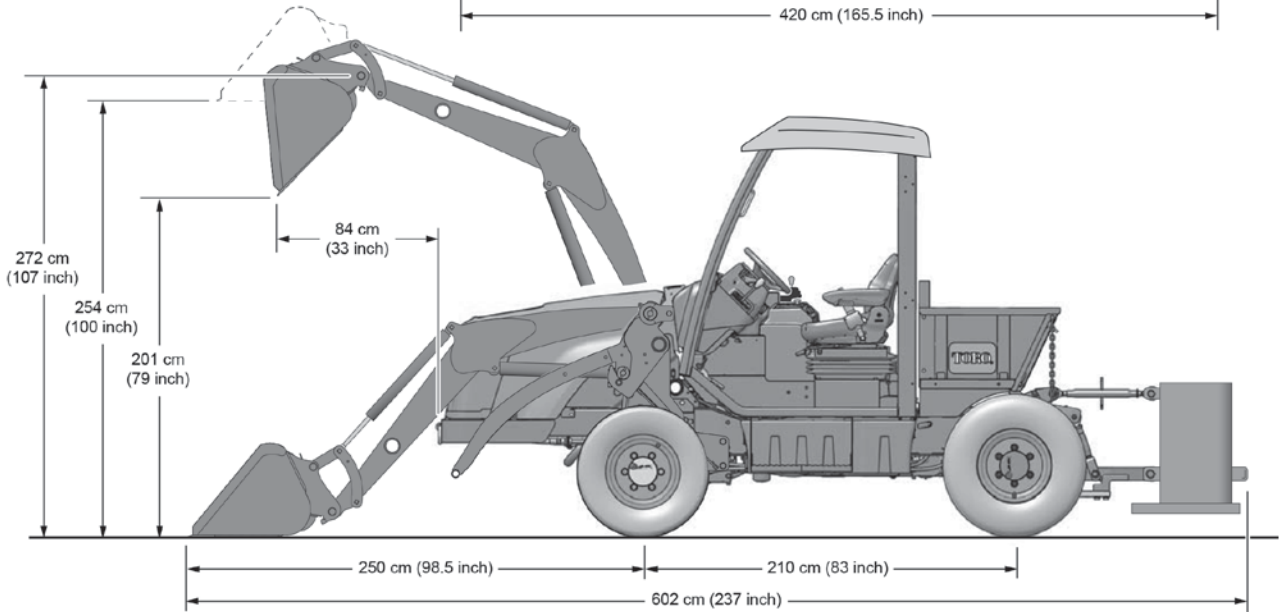
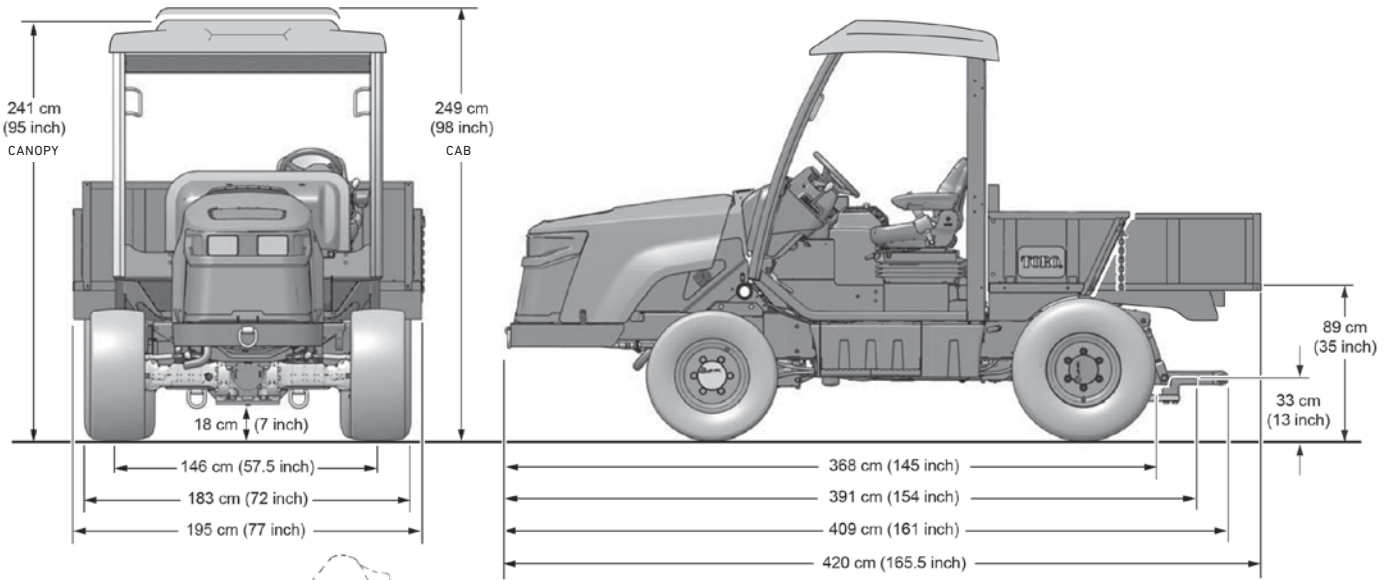
	OUTCROSS 9060 MODELLO 07511	OUTCROSS 9060 CON CABINA	OUTCROSS 9060 CON BRACCI CARICATORI	OUTCROSS 9060 CON BRACCI CARICATORI E CABINA
MOTORE	Diesel Yanmar® con turbocompressore a 4 cilindri, iniezione diretta, raffreddato a liquido Potenza: 44 kW (59 cv) lordi a 3000 giri/min. Cilindrata: 2,1 litri, conforme a EPA Tier IV Final.			
CAPACITÀ	Carburante: 53 litri Olio motore con filtro: 5,8 litri			
IMPIANTO ELETTRICO	Impianto a 12 V. Batteria: 690 cc A. Alternatore: 80 Ampere.			
TRAZIONE	Idrostatica a 2 velocità			
PDF	Posteriore meccanica indipendente, fino a 540 giri/min Potenza: 38 kW (51 cv)			
STRUMENTAZIONE	InfoCenter™. Display LCD di bordo per la configurazione dei parametri degli accessori e per la visualizzazione di indicatori, avvisi/guasti, promemoria di manutenzione, diagnostica dell'impianto elettrico. Indica il livello del carburante, la temperatura del refrigerante, temperatura di aspirazione, bassa pressione dell'olio, alternatore, ore del motore, giri/min del motore, temperatura dell'olio idraulico e tensione.			
VELOCITÀ DI TRASFERIMENTO/ALTEZZA DA TERRA	Marcia avanti: 33,8 km/h Retromarcia: 32,2 km/h Altezza da terra: 180 mm			
IMPIANTO IDRAULICO	A centro aperto			
AUX / TELECOMANDO	45,4 lpm a 206,8 bar. Modulo standard: 1 telecomando idraulico. Secondo telecomando idraulico disponibile come optional.			
LUNGHEZZA	Dal paraurti anteriore alla tiranteria a 3 punti: 409 cm		Dalla piastra di montaggio all'estremità del contrappeso: 514 cm	
LARGHEZZA	Con pianale – 195 cm			
ALTEZZA	241 cm	249 cm	241 cm	249 cm
PESO	2340 kg	2640 kg	2680 kg**	2980 kg**
RAGGIO INTERNO DI STERZATA	145 cm			
RAGGIO ESTERNO DI STERZATA	381 cm			
BASE DELLE RUOTE	211 cm			
PNEUMATICI	Modulo standard: Anteriori: 29,5 x 12,5 (6 tele) Posteriori: 32 x 16 (6 tele) Standard con bracci caricatori: Anteriori: 29,5 x 12,5 (12 tele) Posteriori: 32 x 16 (6 tele) Aggressivi: Anteriori: 29,5 x 12,5 (12 tele) Posteriori: 32,5 x 12,5 (10 tele)			
LARGHEZZA DELLA CARREGGIATA	146 cm			
ATTACCO A 3 PUNTI	Categoria 2 Capacità di sollevamento 61 cm dietro il punto di sollevamento; punto di sollevamento: 1134 kg			
GARANZIA/CERTIFICAZIONE	Limitata, due anni. Consultate il Manuale dell'operatore per maggiori dettagli. Certificato a norma SAE J2194			
DIMENSIONI DEL PIANALE – CONSULTATE LO SCHEMA A PAGINA 3				
	Pianale standard		Pianale di carico	
CAPACITÀ	453,6 kg		2.041 kg	
LUNGHEZZA	68,6 cm		132 cm	
LARGHEZZA, ALTEZZA E ALTEZZA DI CARICO (INTERNA)	Larghezza: 185 cm Altezza: 40,6 cm Altezza di carico: 88,9 cm			
VOLUME	0,59 metri cubi		0,99 metri cubi	
CARICATORE ANTERIORE				
CAPACITÀ DI SOLLEVAMENTO E ALTEZZA DI SOLLEVAMENTO (PERNO ORIENTABILE)	Capacità di sollevamento: 998 kg Altezza di sollevamento: 272 cm			
PORTATA ALL'ALTEZZA MAX DI SOLLEVAMENTO	84 cm			
ANGOLO DI SCARICO MASSIMO	70,5 gradi			
PORTATA DELL'ACCESSORIO A TERRA	250 cm			
ANGOLO DI RIBALTAMENTO MASSIMO	34,8 gradi			
PROFONDITÀ DI SCAVO	19 cm – con benna a livello			
ALTEZZA TOTALE	136 cm – in posizione di trasporto			
LARGHEZZA BENNA QUADRATA / CAPACITÀ A RASO	185 cm / 0,34 metri cubi			

*Specifiche e design sono soggetti a modifiche senza preavviso. I prodotti descritti in questa brochure sono solo a titolo dimostrativo. I prodotti destinati alla vendita possono variare in termini di design, accessori o nei dispositivi di sicurezza. Consultate il vostro Distributore Toro di zona. Fate riferimento al Manuale dell'operatore per ulteriori informazioni e istruzioni.

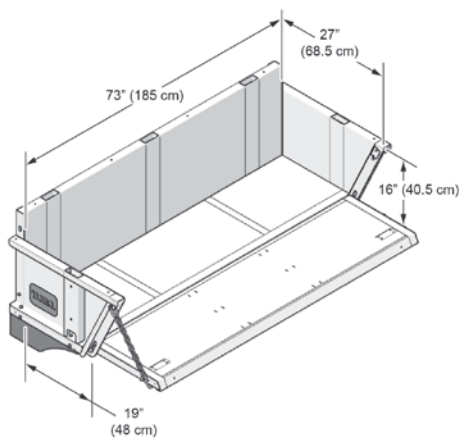
**Senza accessorio caricatore e contrappeso posteriore raccomandato di 816,5 kg



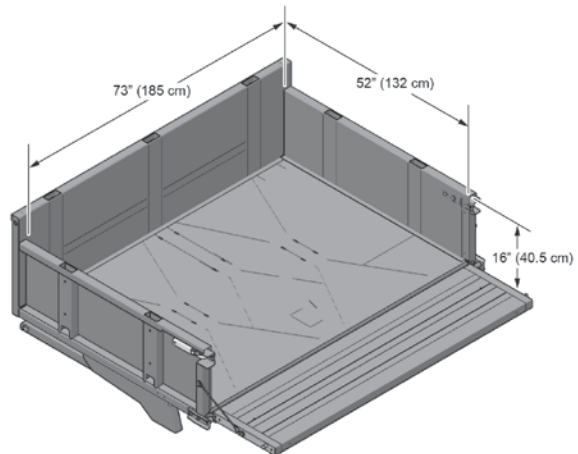
OUTCROSS® 9060 DIMENSIONS



STANDARD BED



CARGO BED (Optional)



*Specifications and design subject to change without notice. Products depicted in this literature are for demonstration purposes only. Actual products offered for sale may vary in design, required attachments and safety features. Consult your local Toro Distributor. Refer to Operator's Manual for further information and instructions.
Rev. 9/18

toro.com

Worldwide Headquarters
The Toro Company
8111 Lyndale Ave. So.
Bloomington, MN 55420 U.S.A.
Phone: (1) 952 888 880

[facebook.com](https://www.facebook.com)
twitter.com/TheToroCompany
[youtube.com/ToroCompanyEurope](https://www.youtube.com/ToroCompanyEurope)



©2018 The Toro Company.
All Rights Reserved.
200-8259NA IT REV B



Count on it.