



# CLASSEN®



**LA CURA PROFESSIONALE DEL PRATO RESA SEMPLICE.™**

## CATALOGO PRODOTTI


Arieggiatori

Seminatrici

Leva zolle

Verticut



A man wearing a blue cap, a plaid shirt, and dark pants is operating a red Classen lawnmower. The lawnmower has a white fuel tank and a red engine cover. The brand name "CLASSEN" is visible on the front of the machine. The scene is set outdoors in a yard with a black metal fence and a light-colored building in the background.

Classen è focalizzata nella produzione di attrezzature all'avanguardia, robuste e facili da usare per i professionisti del verde e privati.

La nostra è una gamma completa di prodotti creati per migliorare il comfort dell'operatore e ridurre al minimo la manutenzione. Crediamo che la cura del prato debba essere un lavoro produttivo e redditizio e che debba essere svolto con il minimo sforzo.

***PER LA CURA PROFESSIONALE DEL PRATO, IN MODO SEMPLICE.™***

# INDICE



<b>CURA DEL PRATO</b> .....	<b>4</b>
-----------------------------	----------

<b>GAMMA PRODOTTI PRO</b> .....	<b>6</b>
---------------------------------	----------

<b>ARIEGGIATORI</b> .....	<b>8</b>
---------------------------	----------

TA18 Steerable Compact .....	9
------------------------------	---

PRO TA25 PowerSteer™.....	10
---------------------------	----

RA21 Reciprocating .....	11
--------------------------	----

Tabella di Confronto Arieggiatori.....	13
--	----

<b>SEMINATRICI</b> .....	<b>14</b>
--------------------------	-----------

PRO HTS20 Hydro-Drive .....	14
-----------------------------	----

TS20 Walk-Behind .....	15
------------------------	----

<b>LEVA ZOLLE</b> .....	<b>16</b>
-------------------------	-----------

PRO HSC18 Hydro-Drive .....	16
-----------------------------	----

SC18 Gear-Drive .....	17
-----------------------	----

<b>VERTICUT</b> .....	<b>18</b>
-----------------------	-----------

PRO TRS20 Hydro-Drive .....	18
-----------------------------	----

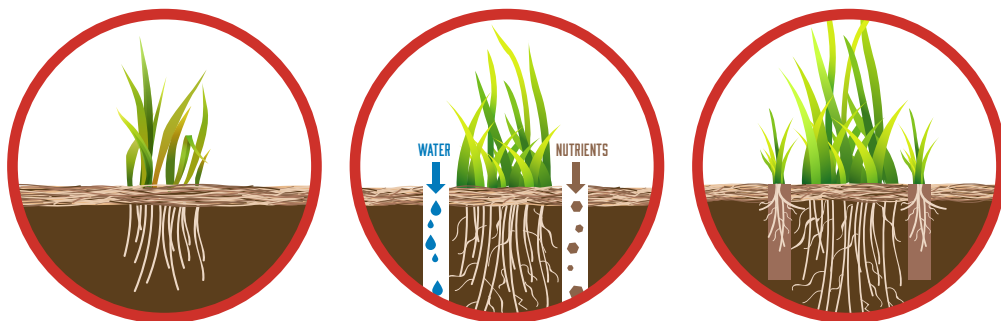
TR20 Walk-Behind.....	19
-----------------------	----

# CURA DEL PRATO

## PASSO PER PASSO

### PERCHE' AREARE?

Camminare, giocare e calpestare l'erba sono attività che compattano il terreno e sollecitano i prati. L'aerazione del terreno consente all'aria, all'acqua ed ai fertilizzanti di raggiungere meglio la zona delle radici, stimolandone la crescita per renderli più sani.



Il tappeto erboso in terreni compatti (a sinistra) cresce lentamente, manca di vigore e diventa rado o non cresce affatto. L'aerazione del terreno (al centro) rimuove piccoli nuclei di terra, depositandoli sulla superficie del tappeto erboso. Ciò migliora la profondità e l'estensione del radicamento della zolla erbosa (a destra) e può aiutare a risparmiare sulla bolletta dell'acqua.

### Benefici dell'aerazione:

- Migliore scambio d'aria tra il suolo e l'atmosfera
- Migliore assorbimento dell'acqua nel suolo
- Migliore assorbimento e utilizzo più efficace del fertilizzante
- Riduzione delle pozzanghere d'acqua
- Radici del manto erboso più forti
- Ridotta compattazione del suolo
- Migliore resistenza al caldo ed allo stress da siccità
- Resistenza migliore
- Eliminazione del feltro

### Quando areare:

- I prati a basso traffico dovrebbero essere aerati ogni anno. (in primavera per prati erbosi da stagione calda e in autunno per prati erbosi da stagione fresca.)
- Due volte all'anno per prati con traffico moderato.
- Tre o più volte all'anno per campi a traffico intenso come i campi sportivi.

**SUGGERIMENTO:** per alleviare la siccità, aerare 3-4 settimane prima della normale stagione di siccità.

### L'importanza dei fori

Il raggiungimento della migliore qualità dell'intervento di aerazione si basa su due fattori: quantità dei fori e loro uniformità. Per i migliori risultati, scegliere un aeratore che produca un'elevata quantità di fori, distribuiti nel modo più uniforme ed ordinato possibile.

## PERCHE' TRASEMINARE?

Traseminare nuove varietà di erba su un prato esistente aiuta la lotta contro insetti, malattie, siccità, condizioni ombrose e traffico intenso. Riduce anche la quantità di fertilizzante, acqua e pesticidi necessari.

### Benefici della trasemina:

- Riempie i punti più vuoti
- Migliora la densità ed il colore del tappeto erboso
- Aiuta il prato a resistere a insetti, malattie, siccità, condizioni ombrose e traffico intenso

**Quando traseminare:** a fine estate o a inizio dell'autunno

**Nota:** quando si riseminano prati erbosi da stagione calda nelle zone meridionali, la tarda primavera o l'inizio dell'estate, di solito, sono i periodi più adatti.

## PERCHÉ LEVARE IL FELTRO?

Il feltro è una combinazione di erba morta, radici e altra materia che si accumula sulla superficie del suolo nel tempo. Lasciare il feltro può soffocare e far morire un prato. Man mano che si accumula, crea una barriera che causa la compattazione del suolo e ruba al terreno l'aria e ostacola l'assorbimento d'acqua e la penetrazione dei nutrienti nel suolo e nel sistema radicale. Spessi livelli di feltro diventano un paradiso per insetti e malattie.


### I benefici della rimozione del feltro:

- Garantisce che il suolo riceva aria, acqua e sostanze nutritive
- Evita che gli insetti e le malattie proliferino nel terreno

**Quando rimuovere il feltro:** in qualsiasi momento al di fuori della stagione di gelo. Rimuovere il feltro ogni anno prima della dormienza del tappeto erboso.

**SUGGERIMENTO:** Rimuovere il feltro prima della trasemina e dell'aerazione migliorerà l'efficacia di questi trattamenti.

**AVVERTENZE:** : Gli scarificatori utilizzano rotori a lama o denti progettati per pettinare l'erba a livello della superficie del suolo. Alcune lame possono sollevare o danneggiare l'erba con radicazione superficiale. Parlate con il vostro rivenditore per ottenere le lame più adatte al vostro tipo di prato.



L'accumulo di erba secca non deve superare 1,25 cm. L'eccesso di erba secca impedisce all'aria, alla luce e all'acqua di raggiungere le zone delle radici



# **CLASSEN<sup>®</sup>**

## **PRO**



## PRODUTTIVO. REDDITIZIO. COLLAUDATO.

La cura professionale del tappeto erboso non è solo un altro lavoro; è il vostro business. E non siamo solo un'altra azienda per la cura del tappeto erboso; siamo Classen. La nostra linea PRO offre cinque prodotti: due aeratori, una seminatrice, un leva-zolle e un verticut per tappeti erbosi, che hanno lo scopo di migliorare la produttività e di aiutare i professionisti a completare rapidamente più progetti e aumentare i profitti. I prodotti della linea PRO si distinguono per le loro caratteristiche, come trasmissioni idrostatiche, impugnature antivibrazione e servosterzo.



Classen. Produttivi davvero.



# ARIEGGIATORI

## TA18 Compatto è facile da gestire

### MINIMO INGOMBRO. COMPATTO E POTENTE

L'arieggiatore più compatto del settore è anche il più produttivo



IDEALE PER: Aree residenziali  
DIMENSIONI DEL PRATO: medio / piccolo

- **Migliore qualità dell'intervento:** cinque file di fustelle aumentano la produttività del 15% rispetto alle macchine della concorrenza
- Le **fustelle orientabili** migliorano la manovrabilità e facilitano la sterzata
- Le **ruote motrici anteriori** offrono un equilibrio eccezionale sulle pendenze
- Le **stegole ripiegabili**, i pesi rimovibili e le staffe di sollevamento/ancoraggio laterali facilitano il trasporto
- L'**esclusivo sistema di innesto delle fustelle** riduce notevolmente lo sforzo necessario per la regolazione delle stesse
- Il **motore Honda® GX120** raggiunge la velocità di 6.76 km/h la più alta della sua categoria
- La **ruota dentata e il pignone dell'unità** di facile accesso consentono una semplice manutenzione



	TA18H
Motore	Honda® GX120
Larghezza	41 cm
Profondità	Fino a 7,62cm
Dimensioni del foro	8,64 x 17,78cm
Produttività	2700 m <sup>2</sup> /hr
Fustelle	(30) 3/4" OD
Fori/m <sup>2</sup>	21 per m <sup>2</sup>
Peso della barra	(2) 9,75 kg per barra in acciaio rimovibile
Dimensioni	122 A x 69 P x 117 cm L
Peso a secco	116 kg con pesi (97 kg senza pesi)
Garanzia*	2 anni



## RA21 con bielle

### PER CREARE FORI PULITI IN TERRENI COMPATTI.

Le fustelle su bielle del RA21 creano fori perfetti in terreni compatti e duri.

**IDEALE PER:** privati e professionisti del verde  
**DIMENSIONI DEL PRATO:** qualsiasi dimensione che preveda l'aerazione in linea



- Le fustelle si alternano a **450 giri al minuto** per una copertura eccezionale
- Il **design leggero** rende agevole le inversioni di marcia
- **Stegole ripiegabili** per facilitare il trasporto e lo stoccaggio
- Il **cofano in due pezzi leggero, resistente alla ruggine** riduce la rumorosità e consente un facile accesso per la manutenzione
- **Stegole ripiegabili** e ancoraggio per un trasporto facile e sicuro
- I **battistrada degli pneumatici anteriori e posteriori** mantengono le ruote libere dallo sporco e consentono la massima penetrazione delle fustelle
- Le **ruote pneumatiche anteriori e posteriori** offrono una migliore flottazione sul prato e una più facile manovrabilità

	<b>RA-21H</b>
<b>Motore</b>	Honda® GX160
<b>Larghezza</b>	41 cm
<b>Profondità</b>	Fino a 7 cm
<b>Dimensioni del foro</b>	6,6 x 19,05 cm
<b>Produttività</b>	2500 m <sup>2</sup> /hr
<b>Fustelle</b>	(8) 5/8" OD
<b>Fori/m<sup>2</sup></b>	33 per m <sup>2</sup>
<b>Peso della barra</b>	N/A
<b>Dimensioni</b>	99 A x 80 P x 162.5 cm L
<b>Peso a secco</b>	118 kg
<b>Garanzia*</b>	2 anni

# PRO TA25 PowerSteer™

## NON FARE SFORZI PER GIRARE. STERZA.

Trasformate la fatica muscolare in una semplice sterzata e passate comodamente da un prato o un terreno comunale al successivo con il PRO TA25.

**IDEALE PER:** privati e professionisti del verde  
**DIMENSIONI DEL PRATO:** grandi spazi e municipalità



- La **configurazione a fori stretti** e la propulsione a tutte le fustelle producono più fori per la migliore qualità dei risultati
- La **tecnologia brevettata split-drive** consente di sterzare attraverso le fustelle
- **Controlli semplici** consentono agli operatori di aerare dritto, seguire le curve e girare a sinistra o a destra
- Le **protezioni della catena** aiutano a mantenere l'erba, le foglie e le carote lontani da catene e ruote dentate
- **Peso rimovibile e tamburo riempibile** con acqua aggiungono peso per una maggiore penetrazione delle fustelle in terreni difficili

	TA25DA
<b>Motore</b>	Honda® GX120
<b>Larghezza</b>	62 cm
<b>Profondità</b>	Fino a 7 cm
<b>Dimensioni del foro</b>	10,31 x 17,78 cm
<b>Produttività</b>	3.000 m <sup>2</sup> /hr
<b>Fustelle</b>	(36) 3/4" OD
<b>Fori/m<sup>2</sup></b>	21 per m <sup>2</sup>
<b>Peso della barra</b>	19 kg per barra in acciaio rimovibile
<b>Dimensioni</b>	123 A x 103 P x 127 cm L
<b>Peso a secco</b>	164 kg con peso (145 kg senza peso)
<b>Garanzia*</b>	2 anni



# Tabella di comparazione arieggiatori



	TA18	RA21	TA25
<b>Dimensione ideale del prato</b>	Qualunque dimensione che coinvolge l'aerazione diretta	Qualunque dimensione che coinvolge l'aerazione diretta	Grandi prati, terreni comunali
<b>Ideale per</b>	Giardinieri e privati	Giardinieri e privati	Giardinieri, professionisti della cura del prato, campi comunali e da golf
<b>Larghezza di lavoro</b>	41cm	41cm	62cm
<b>Produttività</b>	2.700 m2/hr.	2400 m2/hr	3.000 m2/hr.
<b>Dimensioni foro</b>	8.64 x 17.78 cm	6.6 x 19.05 cm	10.31 x 17.78 cm
<b>Peso a secco</b>	116 kg	118 kg	164 kg
<b>Garanzia</b>	<b>2 anni</b>		



# SEMINATRICI

## PRO HTS20 Hydro-Drive

**PER UN MANTO PIU' FOLTO, PIU' IN FRETTA.**


Posiziona più file di semi in meno tempo con il seminatore PRO HTS20 semovente. I nostri 13 alberi a doppia lama, i migliori del settore, distanziati di 3,8 cm offrono una copertura simile a un tappeto anche sul terreno più accidentato.

# PRO

- Il **comando a leva singola** offre facilità d'uso in avanti e all'indietro
- Le **stegole pieghevoli** significano meno ingombro per il trasporto
- Gli **pneumatici flottanti con battistrada** da erba offrono un equilibrio e una stabilità eccezionali sulle pendenze, riducono la compattazione del terreno ed eliminano i solchi dei pneumatici
- Il **regolatore della quantità di seme** e la **tabella delle istruzioni a bordo** consentono agli operatori di impostare la seminatrice per il tipo di seme di erba desiderato, eliminando lo spreco di semi
- **26 lame multiuso** trattate termicamente, progettate in modo univoco con un tagliente su entrambe le estremità della lama, garantiscono una durata doppia
- Il **contenitore dei semi flottante da 18 kg**. Segue il terreno accidentato o si blocca in posizione a 10 profondità per la semina sulle pendenze

**IDEALE PER:** privati e professionisti del verde  
**DIMENSIONI DEL PRATO:** grandi spazi e municipalità



	HTS20H
Motore	Honda® GX270
Trasmissione	Idrostatica, Hydro-Gear® T2
Seeding Width 	51 cm
Lama	Lame a doppio taglio, trattate termicamente, spaziatura 3,81 cm
Capacità tramoggia	18 kg
Dimensioni	114 A x 78,5 P x 145 L
Dimensioni (stegola ripiegata)	84 A x 78,5 P x 116 L
Peso a secco	136 kg
Garanzia*	2 anni



# TS20 Walk-Behind

## MACCHINA ESSENZIALE, ROBUSTA, POLIVALENTE.

Per seminare nuovo prato, riseminare un prato esistente. Oppure è possibile convertire facilmente il TS20 in un verticut o in uno spiker per ulteriori lavori di cura dell'erba. Le lame presentano un tagliente su entrambe le estremità, che raddoppia la loro durata.

- Il **posizionamento della lama più stretto** del settore consente una migliore germinazione piantando 13 file per un'andana da 50,8 cm
- La **stegola ripiegabile** consente un facile trasporto e rimessaggio
- La **regolazione in altezza a 5 posizioni** offre un controllo ottimale della profondità
- La **tramoggia dei semi facile da rimuovere** consente una semplice pulizia
- Il **disegno degli pneumatici** riduce l'accumulo di terreno
- **26 lame multiuso** trattate termicamente sono reversibili e affilate su tutti e quattro i bordi per raddoppiare la durata della lama
- **Si converte in un verticut o in uno spiker in pochi minuti** con gruppi lame opzionali



IDEALE PER: privati  
DIMENSIONI DEL PRATO: medio piccolo

	TS-20H
Motore	Honda® GX160
Larghezza	51 cm
Lama	Lame a doppio taglio, trattate termicamente, spaziatura 3.81 cm
Capacità tramoggia	13.61 kg
Dimensioni	99.5 A x 68.5 P x 129.5 cm L
Dimensioni (stegola ripiegata)	75 A x 68.5 P x 77.5 cm L
Peso a secco	68 kg
Garanzia*	2 anni

**GARANZIA SUGLI ACCESSORI CLASSEN: DUE ANNI** Motori garantiti separatamente dal produttore

# LEVA ZOLLE

## PRO HSC18 Hydro-Drive

### MACCHINA ESSENZIALE. LAVORO EFFICACE.

Massimizzate la produttività per qualsiasi applicazione grande o piccola con la leva zolle PRO HSC18. Sia che si stia riposizionando o spostando zolle erbose, la trasmissione idrostatica offre un'elevata produttività con potenza regolare sia in avanti che all'indietro e la velocità di trasporto più rapida del settore.

**IDEALE PER:** privati e professionisti del verde  
**DIMENSIONI DEL PRATO:** Qualunque

- **Avanzamento e retromarcia** con la migliore velocità di trasporto di 7.56 km/h
- Il **comando dell'acceleratore/frizione integrato sull'impugnatura** semplifica le operazioni; rilasciando la maniglia si mette la macchina in folle
- Il **sistema avanzato di smorzamento** delle vibrazioni e il **NUOVO design della camma** modificato offrono un maggiore comfort dell'operatore anche con tempi di lavoro prolungati.
- La **ruota girevole posteriore integrata** offre facilità di sterzata e si blocca in posizione per il taglio in linea retta
- Le **ruote motrici con punte** hanno migliore tenuta sull'erba e riducono l'accumulo di sporco
- **Lama da 45.7 cm standard.** I gruppi di lame opzionali includono 30.5, 40.5, 51 o 61 cm (lama da 61 cm disponibile solo per il modello di motore GX240)



	HSC18A5	HSC18A8
Motore	Honda® GX160	Honda® GX240
Trasmissione	Idrostatico, Hydro-Gear® T2	
Larghezza di lavoro-standard	46 cm	
Profondità di lavoro	Fino a 6 cm	
Velocità di taglio	1200 colpi al minuto	
Gruppi di lame opzionali	30.5, 40.5, 51 cm	30.5, 40.5, 51 & 61 cm
Dimensioni	96.5 A x 62 P x 132 cm L	96.5 A x 62 P x 140 cm L
Peso a secco	154 kg	165 kg
Garanzia*	2 anni	



**Facile da usare** grazie ai controlli intuitivi e al pannello di istruzioni rapido



# SC18 Con trasmissione a ingranaggi

## SEMPRE IL TAGLIO MIGLIORE.

Il leva zolle Classen semovente rende facile il taglio delle zolle e la loro asportazione per costruire nuovi sentieri, vialetti, o per creare nuove aiuole. ORA con un nuovo tipo di camma modificato le vibrazioni si sono ridotte di oltre il 42%.

- I comandi dell'acceleratore e frizione integrati sull'impugnatura rendono la macchina intuitiva e facile da controllare
- 42% di vibrazioni in meno con il NUOVO design della camma modificato
- Facile da usare grazie ai comandi intuitivi e al pannello di istruzioni rapido
- La leva frizione/freno facilita lo scarico della macchina da un camion o rimorchio
- La lama montata al centro garantisce una profondità di taglio più costante
- La lama da taglio esegue 20 colpi di taglio al secondo con una corsa di taglio di 1-3/20,3 cm - 50% più lunga rispetto ai modelli della concorrenza, con conseguente completamento di più lavori in meno tempo
- Regolatore di profondità fino a 6 cm per lo spessore ideale della zolla
- Le ruote motrici con punte garantiscono una migliore trazione e riducono l'accumulo di sporco
- Kit ruota posteriore opzionale per facilitare le manovre

IDEALE PER: privati  
DIMENSIONI DEL PRATO: Qualunque



	SC-18A/5,5	SC-18A/8
Motore	Honda® GX160	Honda® GX240
Larghezza di lavoro - Standard	46cm	
Profondità di lavoro	Fino a 6 cm	
Velocità di taglio	1200 colpi al minuto	
Lame opzionali	30.5, 40.5, 51 cm	30.5, 40.5, 51 & 61 cm
Dimensioni	101.5 A x 68.5 P x 112 L	
Peso a secco	138 kg	156 kg
Garanzia*	2 anni	

**GARANZIA SUGLI ACCESSORI CLASSEN: DUE ANNI** Motori garantiti separatamente dal produttore

# VERTICUT

## PRO TRS20 Hydro-Drive

L'ERBA NON È MAI STATA COSÌ VERDE.

Eliminate facilmente il fello da grandi aree, pendii e pendenze con il verticut PRO TRS20 idrostatico, senza fatica. Per i professionisti che affrontano una varietà di lavori, il PRO TRS20 si converte in una seminatrice o in uno spiker in pochi minuti.

# PRO

**IDEALE PER:** privati e professionisti del verde  
**DIMENSIONI DEL PRATO:** Qualunque



- **Velocità variabile** da 0 a 5.5 km/h per una maggiore produttività
- La **leva di regolazione dell'altezza a 5 posizioni**, con un solo movimento, si sposta con incrementi di 0.6 cm per una profondità ottimale
- **28 lame flail trattate termicamente** con spaziatura di 11/40.6 cm standard, regolabili fino a 1-3/20.3 cm per una maggiore flessibilità
- La **stegola ripiegabile** semplifica il trasporto e lo stoccaggio
- La **trasmissione idrostatica** rende veloci le manovre su pendii e pendenze riducendo la fatica dell'operatore
- Le **ruote con cuscinetti sigillati** resistono a condizioni intense e le gomme semi-pneumatiche spostano uniformemente l'unità attraverso il prato

	TRS20H
Motore	Honda® GX160
Trasmissione	Idrostatica, Hydro-Gear® T2
Larghezza di lavoro	51 cm
Tipo di lama/rotore	Flail
Dimensioni	101,5 A x 50 P x 110.5 cm L
Dimensioni (stegola ripiegata)	87.50 A x 80 P x 77.5 cm L
Peso a secco	98 kg.
Garanzia*	2 anni



# TR20 Walk-Behind

## I PRATI SANI INIZIANO DA QUI.

Eliminate il feltro dal vostro prato o convertite facilmente il TR20 in una seminatrice o spiker per diversi lavori. Il verticut TR20 è portatile e compatto per un facile stoccaggio.

- La **leva di regolazione dell'altezza a 5 posizioni**, a singola azione, si sposta con incrementi di 0,6 cm per una profondità ottimale
- Offre **flessibilità convertendosi in un verticut con cesto di raccolta, seminatrice** per tappeto erboso o **spiker** in pochi minuti
- **Scelta di lame a doppio taglio o a molla** per intervento più delicato
- I **cuscinetti ingrassabili** per impieghi gravosi con alloggiamenti in ghisa offrono maggiore durata e facilità di manutenzione
- I **cuscinetti sigillati** nelle ruote aggiungono resistenza mentre le gomme semi-pneumatiche offrono una migliore flottazione sul tappeto erboso e una più facile manovrabilità
- La **stegola ripiegabile** facilita il trasporto e lo stoccaggio

IDEALE PER: privati  
DIMENSIONI DEL PRATO: medio piccolo



	TR-20H	TR-20RH
Motore	Honda® GX160	Honda® GX160
Larghezza di lavoro	51 cm	51 cm
Blade/Reel Type	Flail	Molla
Dimensioni	101,5 A x 69 p x 112 cm L	101,5 A x 69 P x 112 cm L
Dimensioni (con stegola ripiegata)	75 A x 69 P x 77,5 cm L	75 A x 69 P x 77.5 cm L
Peso a secco	61 kg	61 kg
Garanzia*		2 anni

**GARANZIA SUGLI ACCESSORI CLASSEN: DUE ANNI** Motori garantiti separatamente dal produttore





**CLASSEN®**










### PratoVerde Srl

Via San Pelagio, 2, 35020 Due Carrare, PD, Italia

Tel. +39 049 9128128 - Fax. +39 049 9128129

info@pratoverde.it - www.pratoverde.it



ToroPratoverde



PratoverdeToro



PratoverdeToro



PratoverdeToro

**Crediamo che la semplicità renda la cura del prato facile per tutti.** Le macchine Classen sono progettate pensando ai professionisti, con componenti di qualità, caratteristiche di produttività e facilità di assistenza e manutenzione, e progettate per far sentire l'utente alle prime armi come un professionista, con sistemi di controllo semplici, chiare leve di impostazione e regolazione e stegole ripiegabili per facilitare il trasporto e lo stoccaggio. **Tutte le attrezzature per la cura del prato Classen sono coperte da garanzia di due anni.**

In breve, se sei un professionista, sarai in grado di offrire servizi di cura del prato professionali e guadagnare con le nostre attrezzature. Se sei un utente alle prime armi, scoprirai quanto è facile ottenere risultati professionali.

Potete trovare le macchine per la cura del prato Classen presso i rivenditori autorizzati e il noleggio. Visitate [www.pratoverde.it](http://www.pratoverde.it) per trovare un rivenditore nella vostra zona.

Le specifiche, le descrizioni e il materiale illustrativo in questo opuscolo sono accurati come noti al momento della pubblicazione ma possono essere soggetti a modifiche senza preavviso.

© 2019 Schiller Ground Care, Inc. All Rights Reserved. p/n 800094 02/19

