

TORO[®]

Linea eS3000 & eS3200
Trattorino a batteria

NEW!



www.pratoverde.it

72V TOSAERBA A BATTERIA RIDE-ON

76 & 81 cm tosaerba trattorino per grandi giardini

Piatto di taglio:
Acciaio

Alimentazione:
Batteria

Area di lavoro:
Grande

Raggiungi la massima produttività con il minimo sforzo grazie alla nuova linea di tosaerba-trattorini a batteria di Toro.

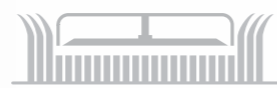
Dotate di una batteria ricaricabile da 72V, queste potenti macchine offrono un'esperienza di taglio silenziosa e funzionale. Potenziate la cura del vostro giardino in pochissimo tempo, il design compatto delle serie eS3000 ed eS3200 e le specifiche al top della gamma vi permettono di creare un bel prato minor tempo.



ILLUMINA IL PERCORSO

I LED frontali ti permettono di vedere meglio la superficie da tagliare anche con la luce del tramonto

43CM / 46CM



76CM / 81CM

MINIMO RAGGIO DI STERZATA, MASSIMA LARGHEZZA DI TAGLIO

Il piatto a doppia lama da 76 cm (eS3000SD) o 81 cm (eS3200DC) si adatta a spazi ristretti con un agile raggio di sterzata di 46 cm (eS3000SD) o 43 cm (eS3200DC).

PANNELLO DI CONTROLLO ERGONOMICO

Tutti i controlli sono a portata di mano in un unico posto. Taglio in retromarcia, cruise control e un pratico connettore USB.



PORTABICCHIERI INCORPORATO

Rimani idratato con il supporto per tazza/bottiglia d'acqua convenientemente posizionato.



CONSTRUITO PER IL COMFORT

Il comfort del pilota è assicurato da un sedile mobile con schienale alto.

OPZIONI DI RACCOLTA O MULCHING E SCARICO LATERALE

Disponibile come raccolta diretta o mulching o scarico laterale.



POTENTE MOTORE DA 72V

Tre motori con una potenza di 800w; uno per la trazione e due per l'apparato di taglio

Alimentato da un motore senza spazzole da 72V, fino a 2 ore (2.500 mq) di autonomia per l'eS3000SD e fino a 100 minuti di autonomia per l'eS3200 DC

MOLTEPLICI OPZIONI DI ALTEZZA DI TAGLIO

10 impostazioni di altezza di taglio da 2,5 cm fino a 13,5 cm.
(Altezza massima di taglio di 10,6 cm sul modello eS3000SD)



UN'ESPERIENZA DI FALCIATURA PIÙ TRANQUILLA

- CON TUTTA LA TECNOLOGIA CHE TI ASPETTI DA TORO®

Ricche di funzioni e resistenti agli urti, le serie eS3000 ed eS3200 diventeranno rapidamente una parte vitale della vostra attrezzatura da giardinaggio Toro.



LAVORARE SENZA PROBLEMI

Niente cinghie, pulegge, candele, carburante o olio.



EFFICIENZA AL TOP

Funzionamento silenzioso. Bassa manutenzione. Ricarica semplice con porta di ricarica integrata.



VERSATILE AL 101%



Semplice passaggio dal mulching allo scarico laterale (eS3000SD) o dalla raccolta al mulching (eS3200DC).

	72V eS3000SD 75500	72V eS3200DC 75501
SPECIFICHE PRINCIPALI	Scarico laterale, Mulching, Cruise Control, Taglio in retromarcia, Sedile regolabile, Portabicchieri, Luci anteriori a LED, connettore USB	▶ Raccolta posteriore, Mulching, Cruise Control, falciatura in retromarcia, sedile posteriore alto, portabicchieri, luci anteriori a LED, connettore USB, Spina per pacciamatura
LARGHEZZA DI TAGLIO	76 cm	▶ 81 cm
MOTORE	Tre motori con una potenza di 800w; uno per la trazione e due per il piatto di taglio. Alimentato da una batteria integrata con cavo di ricarica (ricarica sul posto) Piombo acido AGM 72V	Tre motori con una potenza di 800w; uno per la trazione e due per il piatto di taglio. Alimentato da una batteria integrata con cavo di ricarica (ricarica sul posto) 72V 22,5 Ah Li-ion
BATTERIA E CARICATORE	Batteria inclusa (72V; 24Ah) Caricatore incluso	Batteria inclusa (72V; 22.5Ah) Caricatore incluso
UTILIZZO MASSIMO+ CON UNA CARICA	Fino a 120 minuti con una sola carica	Fino a 100 minuti
PIATTO	Piatto per il taglio rotativo a due lame in posizione centrale in acciaio con staffe di montaggio saldate	Piatto per il taglio rotativo a due lame in posizione centrale in acciaio con staffe di montaggio saldate
ALTEZZA DI TAGLIO	25 - 106 mm	25 - 135 mm
RAGGIO DI STERZATA	46 cm	43 cm
CAPACITA' DI RACCOLTA	-	190 L
PESO	188 kg	164 kg
GARANZIA**	3 anni di copertura limitata	3 anni di copertura limitata

toro.com
©2022 The Toro Company.
All Rights Reserved.
XX-XXX-MASTER

PRATOVERDE

Distribuito da: PratoVerde Srl, Via San Pelagio n.2,
35020 Due Carrare (PD) - IT tel. +39 049 9128 128,
info@pratoverde.it | www.pratoverde.it

 /pratoverdetoro
 /pratoverde_toro



Products depicted in this literature are for demonstration purposes only. Actual products offered for sale may vary in use, design, required attachments and safety features. We reserve the right to improve our products and make changes in specifications, design and standard equipment without notice and without incurring obligation. See your distributor for details on all our warranties.

+ Based on low speed in controlled laboratory testing of products. Run time varies with load. **For full warranty terms and conditions, please refer to the operator's manual on www.toro.com