



FLEX-FORCE POWER SYSTEM™ 60 V MAX*
LINEA A BATTERIA

EASY⚡POWER



FACILE AVVIAMENTO. FACILE UTILIZZO. FACILE MANUTENZIONE.

toro.com/easypower

*Valori nominali del costruttore della batteria = 60 V max e 54 V per uso normale. La tensione effettiva varia a seconda del carico.

EASYPOWER

UN SISTEMA A BATTERIA PROGETTATO PER IL FUTURO.

Le batterie Flex-Force sono intercambiabili in tutta la gamma, quindi man mano che gli utensili vengono implementati, si dispone già della batteria migliore per alimentarli. Le prestazioni della batteria sono ottimizzate per ogni prodotto e applicazione in modo da ottenere sempre il massimo nella vostra esperienza.

POTENZA **TOP DELLA GAMMA**[^]

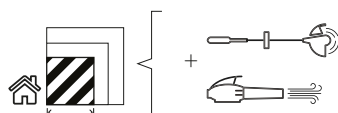
Innovazione estrema con il nostro design 3P per triplicare la potenza, prestazioni massime più elevate e la possibilità di spingere i propri strumenti con più forza, più a lungo.

MANIGLIA PER IL TRASPORTO INTEGRATA

Vi dà una mano laddove altri non lo fanno. Facile passaggio da uno strumento all'altro e da un'attività all'altra.

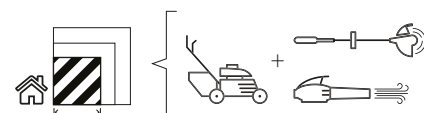
INVOLUCRO RESISTENTE ALLE TEMPERATURE

Componenti realizzati a partire da un materiale termoplastico unico che fornisce una resistenza di livello superiore contro gli sbalzi di temperatura estremi.



BATTERIA L108

Perfetta per strumenti a mano e giardini di piccole dimensioni.



BATTERIA L135

Perfetta per strumenti a mano e per la falciatura di giardini di piccole dimensioni.

	BATTERIA L108 81820	BATTERIA L135 81825
CARATTERISTICHE PRINCIPALI	Misuratore di alimentazione a LED, adatto per tutti i prodotti da 60 V	Misuratore di alimentazione a LED, adatto per tutti i prodotti da 60 V
POTENZA DELLA BATTERIA	60 Volt MAX*	60 Volt MAX*
AMP/ORA	2 Ah	▶ 2,5 Ah
WATT/ORA	108 Watt/ora	▶ 135 Wh
GARANZIA**	Copertura completa di 3 anni	Copertura completa di 3 anni

*Valori nominali del costruttore della batteria = 60 V max e 54 V per uso normale. La tensione effettiva varia a seconda del carico.

**Per i termini e le condizioni completi della garanzia, fate riferimento al Manuale dell'operatore su www.toro.com

[^]Potenza massima erogata misurata in watt in base al valore nominale del costruttore della cella della batteria. La potenza massima effettiva erogata dipende dalle condizioni d'uso e dagli strumenti utilizzati.



CARICABATTERIE STANDARD DA 1 AMP



CARICABATTERIE STANDARD DA 2 AMP



CARICABATTERIE RAPIDO DA 5,5 AMP

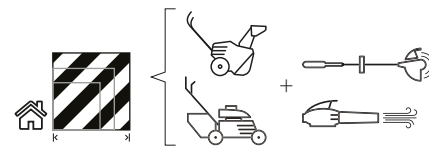
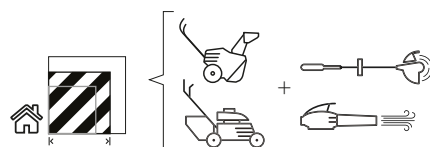
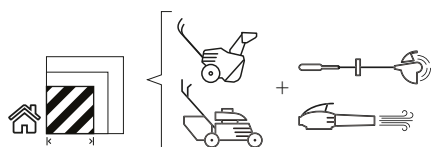
MISURATORE DI ALIMENTAZIONE A LED INTEGRATO

L'indicatore a LED mostra il livello di carica della batteria con incrementi del 25%. Facile da verificare, premendo il pulsante blu della batteria dopo ogni attività.

RICARICA SICURA

La batteria si carica soltanto quando si troverà alla giusta temperatura. L'indicatore a LED di facile lettura integrato mostra quando è completamente carica.

	CARICABATTERIE DA 1 AMP 81801	CARICABATTERIE DA 2 AMP 81802	CARICABATTERIE DA 5,5 AMP 81805
BATTERIA	TEMPI DI RICARICA		
L108 (2 Ah)	90 minuti	45 minuti	20 minuti
L135 (2,5 Ah)	120 minuti	60 minuti	22 minuti
L216 (4 Ah)	200 minuti	100 minuti	37 minuti
L324 (6 Ah)	300 minuti	150 minuti	55 minuti
L405 (7,5 Ah)	360 minuti	180 minuti	66 minuti



BATTERIA L216

Perfetta per la falciatura, la rifilatura e la soffiatura in giardini di piccole dimensioni.



BATTERIA L324

Falciate facilmente un giardino di piccole e medie dimensioni, con alimentazione sufficiente anche per rifiniture e soffiatura.



BATTERIA L405

Falciate un giardino di grandi dimensioni e ottenete una potenza maggiore per gli strumenti a mano. Consigliata per l'uso con la neve.

BATTERIA L216 81850	BATTERIA L324 81860	BATTERIA L405 81875
Misuratore di alimentazione a LED, adatto per tutti i prodotti da 60 V	Misuratore di alimentazione a LED, adatto per tutti i prodotti da 60 V	Misuratore di alimentazione a LED, adatto per tutti i prodotti da 60 V
60 Volt MAX*	60 Volt MAX*	60 Volt MAX*
▶ 4 Ah	▶ 6 Ah	▶ 7,5 Ah
▶ 216 Wh	▶ 324 Wh	▶ 405 Wh
Copertura completa di 3 anni	Copertura completa di 3 anni	Copertura completa di 3 anni

▶ Funzionalità potenziate

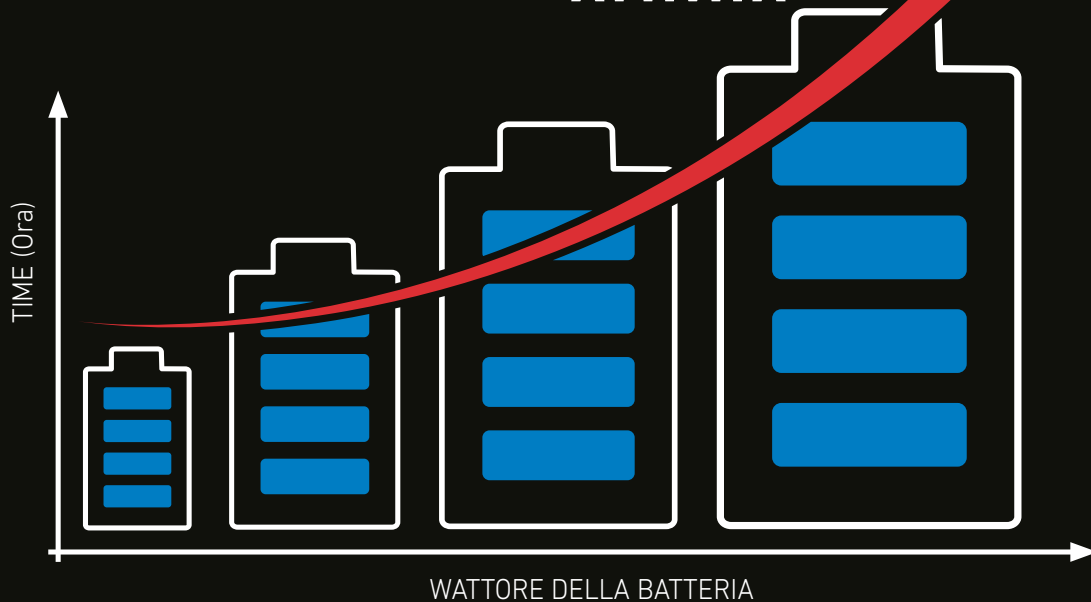
FLEX-FORCE POWER SYSTEM™ 60 V MAX

PARLIAMO DI BATTERIA...




Adesso, concentriamoci su ciò che ti serve per testare l'autonomia straordinaria dei nostri sistemi a batteria...

PIÙ = MAGGIORE
WATTORE ATTIVITÀ



È TUTTA UNA QUESTIONE DI WATTORE

Le wattore mostrano il livello di carica della batteria, un po' come sapere quanta benzina c'è nel serbatoio. Maggiore sono le wattore, maggiore autonomia, e quindi tempo di operatività più lungo.




**VALUTA
L'AUTONOMIA IN
BASE AL LAVORO
DA ESEGUIRE**

**IL TEMPO DI AUTONOMIA NON È IL TEMPO
COMPLESSIVO NECESSARIO PER PORTARE A
TERMINE L'ATTIVITÀ**

Come parametro si consiglia un'area da tagliare piuttosto che la durata della batteria. L'aspetto importante è l'**Autonomia**, ovvero la quantità di tempo in cui il tosaerba resta in funzione.

L'arresto per svuotare il cesto di raccolta dell'erba o per spostare ostacoli avrà un effetto sul tempo necessario per tosare il prato, ma **non avrà alcun effetto** sull'autonomia della batteria.



**CONSIDERA LE
DIMENSIONI DEL
TUO GIARDINO**

**PENSA ALL'AREA CHE VUOI TAGLIARE E ALLA
FREQUENZA DEI LAVORI DI MANUTENZIONE**

Segui i nostri consigli sulla dimensione dei giardini, il numero di tagli o il tempo di funzionamento per ogni tosaerba o strumento a mano; tuttavia, le condizioni avranno un importante effetto su quanto tagliare, rifinire o soffiare. Più pendenze, erba più spessa o ceppi, materiali bagnati o vegetazione più pesante, comportano un maggiore consumo di potenza.

TORO

FLEX-FORCE POWER SYSTEM™ 60 V MAX

EASYPOWER

POTENZA SENZA COMPROMESSI.

Porta a termine più lavoro e approfitta di maggiore tempo libero grazie a Flex-Force Power System™ da 60 Volt* di Toro®. La leggendaria affidabilità, durata e le prestazioni di Toro, ora disponibili con i vantaggi dell'alimentazione a batteria. Finalmente, una Soluzione senza fili, senza emissioni e senza compromessi.



35 CM

Leggera e potente, questa motosega a batteria con barra e catena da 41 cm si avvia sempre facilmente e vi consente di tagliare ceppi e tronchi di grandi dimensioni come un professionista.

Maggiori informazioni a pagina 20.

ELETTOSEGA

Con la possibilità di raggiungere altri 2,4 metri di portata senza cavi e con una barra da 25 cm, potete portare a termine il lavoro velocemente.

Maggiori informazioni a pagina 22.

DECESPUGLIATORE

Regolate questo tagliaerba per affrontare qualsiasi lavoro con il pulsante per l'innesco della velocità variabile e due intervalli di velocità, o regolando la dimensione del filo e/o della lunghezza di taglio: nessuna bobina richiesta!

Maggiori informazioni a pagina 18.

SPAZZANEVE

Potenza a sufficienza per la gestione della neve pesante e umida o delle pile di neve che si accumulano alla fine dei vialetti di accesso, è inoltre efficace e sempre pronto ad aiutarvi ogni qual volta ne hai bisogno.

Maggiori informazioni a pagina 16-17.

1

BATTERIA



La stessa batteria può essere utilizzata su più prodotti per una maggiore flessibilità

4

STAGIONI



Primavera, Estate, Autunno e Inverno: troverete lo strumento giusto per il vostro lavoro

0

EMISSIONE DI SCARICO DEL MOTORE



Niente fumi o emissioni di scarico del motore, bassa rumorosità per il massimo comfort



TRANQUILLITÀ GARANTITA

Toro supporta i suoi prodotti con una garanzia completa di 3 anni sui prodotti e sulla batteria.**

TOSAERBA DA 36 CM E 43 CM (operatore a terra)

Risparmia tempo e porta a termine il lavoro più velocemente con una selezione di tosaerba affidabili Toro Recycler® con operatore a terra per cortili di piccole dimensioni.

Maggiori informazioni a pagina 8-9.

TOSAERBA DA 48 CM, 52 CM E 55 CM (operatore a terra)

Scegli tra i modelli Recycler affidabili di Toro o passate alla maggiore resistenza di un piatto in alluminio con il Super Recycler.

Maggiori informazioni a pagina 10-15.

TAGLIASIEPI

Facciamola breve con questo tagliasiepi che vi consente di risparmiare tempo. Vi permette di affrontare grandi lavori in meno che non si dica, con una barra da 61 cm e una capacità di taglio di 1,9 cm.

Maggiori informazioni a pagina 21.

SOFFIATORE PER FOGLIE

Ripulisci grandi pile di foglie in un batter d'occhio con il pulsante per l'innescò della velocità variabile, il turbo boost e il cruise control. Controllo a portata di mano con questo potente soffiatore per foglie.

Maggiori informazioni a pagina 19.

*Valori nominali del costruttore della batteria = 60 V max e 54 V per uso normale. La tensione effettiva varia a seconda del carico.
**Per i termini e le condizioni completi della garanzia, fate riferimento al Manuale dell'operatore su www.toro.com

FLEX-FORCE POWER SYSTEM™ | 60 V MAX*

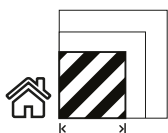
TOSAERBA RECYCLER® DA 36 CM E 43 CM

LEGGERI, FACILI DA MANOVRARE E CON RIMESSAGGIO VERTICALE SMARTSTOW® PER RISPARMIARE SPAZIO.

La flessibilità è l'elemento principale dei tosaerba a batteria Recycler di Toro. Imposta il tuo tosaerba per la modalità di Recycler o Raccolta. La larghezza di taglio di 36 cm è ideale per prati fino a 200 metri quadrati, mentre la larghezza di taglio di 43 cm rende più rapido il lavoro su prati fino a 300 metri quadrati. Il Flex-Force Power System™ include un motore da 60 Volt brushless da 850 W (modelli 21843 e 21844) o 600 W (modello 21836), senza emissioni di scarico del motore. E il software RunSmart™ massimizza il tempo di funzionamento e le prestazioni regolando in automatico la velocità del motore per soddisfare le condizioni. E soprattutto, la batteria da 60 V è compatibile con tutti gli altri prodotti della linea con alimentazione a batteria Flex-Force.

IDEALE PER

PRATI DI PICCOLE DIMENSIONI (FINO A 300 m²)



**FACILE
AVVIAMENTO A
PULSANTE**

VELOCITÀ VARIABILE

La velocità variabile rende il taglio dei prati facile e veloce (disponibile solo su modello 21844).

**DELICATO SUL TERRENO, IDEALE
PER I GIARDINI**

Impiega meno tempo per svuotare i cesti di raccolta dell'erba con il sistema di taglio Recycler di Toro. Il design esclusivo sminuzza lo sfalcio d'erba in fine pacciame e lo restituisce al terreno, dove funge da nutriente per il terreno e le radici. Tappo mulching incluso.

**SOFTWARE INTELLIGENTE
RUNSMART™**

Massimizza il tempo di funzionamento e le prestazioni.



21844

*Valori nominali del costruttore della batteria = 60 V max e 54 V per uso normale. La tensione effettiva varia a seconda del carico.

**Per i termini e le condizioni completi della garanzia, fate riferimento al Manuale dell'operatore su www.toro.com



SMARTSTOW®

Risparmia fino al 70% di spazio† riponendo il tosaerba in verticale, con una facile conservazione del cesto di raccolta.

† I risparmi di spazio sono in relazione allo spazio occupato da un tosaerba con operatore a terra da 36 cm o da 43 cm, riposto con la stegola in posizione operativa standard.



POTENZA AL TOCCO DI UN PULSANTE

Il facile avviamento con un pulsante ti permette di iniziare subito a tosar. Personalizza la velocità del tosaerba adattandolo al vostro passo con il controllo della velocità variabile (solo modello 21844).



SMART POWER

Il software intelligente RunSmart™ massimizza il tempo di funzionamento e le prestazioni regolando in automatico la velocità del motore per soddisfare le condizioni e ottimizzare l'autonomia. Attiva la modalità MAX per condizioni di falciatura più intensive.

FACILE REGOLAZIONE DELL'ALTEZZA DEL PIATTO

Seleziona l'altezza di taglio desiderata con un semplice movimento grazie al sistema centralizzato.

CESTO DI RACCOLTA DI FACILE RIMESSAGGIO

Riponi comodamente il cesto di raccolta agganciandolo alla stegola del tosaerba in posizione SmartStow®.



21836



TRANQUILLITÀ GARANTITA

Toro supporta i suoi prodotti con una garanzia completa di 3 anni sullo strumento e sulla batteria.**

FLEX-FORCE POWER SYSTEM™ | 60 V MAX*

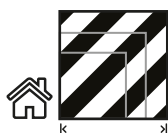
TOSAERBA RECYCLER® DA 52 CM E 55 CM

LA POTENZA DELLA SEMPLICITÀ.

Risparmia tempo, porta a termine il lavoro più velocemente e semplifica il lavoro con i tosaerba a batteria da 60 Volt Max di Toro®. Esaudisci le tue aspettative con questi tosaerba facili da avviare, utilizzare e mantenere. E soprattutto, la batteria da 60 V è compatibile con tutti gli altri prodotti della linea con alimentazione a batteria Flex-Force di Toro.

IDEALE PER

PRATI DI MEDIE O GRANDI DIMENSIONI (FINO A 1000 m²)



DELICATO SUL TERRENO, IDEALE PER I GIARDINI

Dotato del sistema di taglio Recycler® brevettato, il parametro di riferimento di settore per il mulching, potrai restituire al terreno lo sfalcio ricco di sostanze nutritive, per un prato più sano.




SOFTWARE INTELLIGENTE RUNSMART™

Regola la velocità sulle condizioni del tappeto erboso.

COSTRUITO PER LE CONDIZIONI INTENSIVE

Goditi anni di utilizzo affidabile con un piatto in acciaio resistente.



POTENZA AL TOCCO DI UN PULSANTE

RunSmart™ con interruttore a 2 velocità.



SMARTSTOW®



TRAZIONE POSTERIORE A VELOCITÀ VARIABILE



Recycler da 52 cm
Modello 21852



TRANQUILLITÀ GARANTITA

Toro supporta i suoi prodotti con una garanzia completa di 3 anni sullo strumento e sulla batteria.**

*Valori nominali del costruttore della batteria = 60 V max e 54 V per uso normale. La tensione effettiva varia a seconda del carico.
**Per i termini e le condizioni completi della garanzia, fate riferimento al Manuale dell'operatore su www.toro.com

BLUE
FEATURE



RISPARMIO DI SPAZIO DI STOCCAGGIO

Riduci lo spazio di rimessaggio fino al 70%[^] con SmartStow[®].

[^]Rispetto agli altri tosaerba Toro da 55 cm.

BLUE
FEATURE



TAGLIA AL TUO RITMO

Un'esperienza di taglio unica! Il sistema di avanzamento AutoMatic rileva il tuo passo e si regola in modo fluido di conseguenza, offrendoti il controllo della velocità di tosatura. Disponibile sul modello 21864.

BLUE
FEATURE



SMART POWER

Il software intelligente RunSmart[™] massimizza il tempo di funzionamento e le prestazioni regolando in automatico la velocità del motore per soddisfare le condizioni e ottimizzare l'autonomia. Attivate la modalità MAX per condizioni di falciatura più severe.

PASSA A QUESTE FUNZIONALITÀ AGGIUNTIVE QUANDO SCEGLI IL NOSTRO TOSAERBA RECYCLER DA 55 CM.

SISTEMA DI RACCOLTA MIGLIORATO

Con una capacità del cesto dell'erba a bocca larga da 63 litri, passerai più tempo a falciare che a svuotare il cesto.

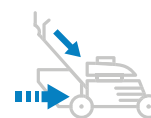


FACILI REGOLAZIONI

Passa rapidamente tra le modalità di Recycler e Raccolta grazie alla comoda leva del sistema Recycler quando vuoi.



TECNOLOGIA VORTEX Un flusso d'aria maggiore per raccogliere il taglio dell'erba.



SI MUOVE AL VOSTRO RITMO
grazie al sistema di avanzamento AutoMatic

FACILE REGOLAZIONE DELL'ALTEZZA DELLA STEGOLA

con la stegola con altezza regolabile



RISPARMIO DI TEMPO, LAVORO PIÙ RAPIDO

La lama extra lunga da 55 cm, la più grande del settore, consente di tosare un percorso di taglio più ampio, per portare a termine il lavoro in tempi più rapidi.

Recycler da 55 cm
Modello 21864

NOVITÀ

TOSAERBA SUPER RECYCLER DA 48 CM

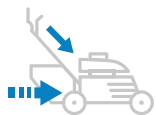

PER UNA FINITURA PROFESSIONALE CON UN PIATTO IN ALLUMINIO PRESSOFUSO RESISTENTE E ANTIRUGGINE.

Riduci l'uso di acqua e fertilizzanti, ottenendo una finitura di livello professionale, con il Super Recycler.

La costruzione indistruttibile con componenti di livello professionale significa che potrai goderti anni di affidabilità quotidiana. Le funzionalità intuitive come il sistema di avanzamento AutoMatic, RunSmart™, Recycle on Demand e stegola con altezza regolabile significano che potrai dedicarti alla falciatura in una condizione di confort di livello superiore.

IDEALE PER

PRATI DI MEDIE DIMENSIONI (FINO A 500 m²)



PROCEDI AL TUO RITMO

Con il sistema di avanzamento AutoMatic con trazione assistita

AVVIAMENTO A PULSANTE E RUNSMART CON INTERRUOTTORE A 2 VELOCITÀ

DELICATO SUL TERRENO, IDEALE PER I GIARDINI

Dotato del sistema di taglio Recycler® brevettato, il parametro di riferimento di settore per il mulching, potrai restituire al terreno lo sfalcio ricco di sostanze nutritive, per un prato più sano.



FACILI REGOLAZIONI

Passa rapidamente tra le modalità di Recycler e Raccolta grazie alla comoda leva del sistema Recycler quando vuoi.

STEGOLA CON ALTEZZA REGOLABILE

ALTEZZA DI TAGLIO SEMPLICE A UN PUNTO



SOFTWARE INTELLIGENTE RUNSMART™

Regola la velocità sulle condizioni del tappeto erboso



RIMESSAGGIO RAPIDO

con la stegola facilmente ripiegabile

ATTACCO PER LAVAGGIO



TRAZIONE POSTERIORE



21848



TRANQUILLITÀ GARANTITA

Toro supporta i suoi prodotti con una garanzia completa di 3 anni sullo strumento e sulla batteria.**

*Valori nominali del costruttore della batteria = 60 V max e 54 V per uso normale. La tensione effettiva varia a seconda del carico.
**Per i termini e le condizioni completi della garanzia, fate riferimento al Manuale dell'operatore su www.toro.com



RECYCLER QUANDO VUOI

Passa rapidamente tra le modalità di Recycler e Raccolta semplicemente azionando una leva.



ALTEZZA DI TAGLIO CENTRALIZZATA

Facile e rapida regolazione dell'altezza di taglio con un solo movimento.

BLUE
FEATURE




SISTEMA DI AVANZAMENTO AUTOMATIC CON TRAZIONE ASSISTITA

Un'esperienza di tosatura unica! Il sistema di avanzamento AutoMatic rileva il tuo andamento e si regola in modo fluido di conseguenza, offrendoti il controllo della velocità di tosatura. Standard stegola per la trazione assistita.

PASSATE AI TOSAERBA CON PIATTO IN ALLUMINIO PRESSOFUSO DI TORO

MERAVIGLIOSA FINITURA

I deflettori sottoscocca creano un paccame fine



INOSSIDABILE

L'alluminio pressofuso è per natura inossidabile



TRANQUILLITÀ AGGIUNTIVA

Garanzia di 5 anni sul piatto

I VANTAGGI DI UN RECYCLER®

CON UN RECYCLER, NON È MAI STATO PIÙ FACILE AVERE UN PRATO VERDE E SANO.

Non taglierai semplicemente il prato: lo nutrirai con la tecnologia Recycler di Toro.

Taglia e sminuzza lo sfalcio d'erba in parti sottili e restituisci il nutrimento al tuo prato.

COME FUNZIONA IL RECYCLER? **



TECNOLOGIA DELLA LAMA

L'erba viene tagliata e sollevata dalle lame brevettate di Toro. Queste lame creano un potente vortice che solleva l'erba in modo da ottenere un taglio pulito e uniforme. Lo sfalcio d'erba viene poi sollevato in aria dalla lama per garantire che sia accuratamente sminuzzato.



SCOCCA

In ogni tosaerba, il design unico della scocca è stato ottimizzato, per assicurare i migliori risultati con il sistema Recycler. Ogni prodotto viene testato per ottimizzare la circolazione dello sfalcio d'erba e l'efficacia del sistema Recycler.



ACCELERATORE

Dopo che lo sfalcio è stato accuratamente sminuzzato, il fine pacciame viene spinto verso il tappeto erboso. Questa caratteristica garantisce che lo sfalcio d'erba filtri attraverso le piantine d'erba per un risultato impeccabile senza residui. Alla fine preziose sostanze nutritive vengono restituite al prato.



RISPARMIO DI TEMPO

Lo sfalcio finemente sminuzzato viene restituito al terreno, non ci sono cesti da svuotare.



VANTAGGI PER IL VOSTRO TAPPETO ERBOSO

Lo sfalcio ricco di nutrienti nutre il terreno in modo efficace, alimentando le radici per un giardino rigoglioso e salutare.

BASSO IMPATTO AMBIENTALE

Nessuna necessità di smaltimento, eliminando i costi di trasporto e di utilizzo delle discariche.



Piatto Super Recycler



TAGLIO REGOLARE



TAGLIO MULCHING



TAGLIO RECYCLER® DI TORO®

FLEX-FORCE POWER SYSTEM™ | 60 V MAX*

POWER CLEAR®

Elimina la neve in modo rapido e completo senza pensieri, con lo spazzaneve a batteria Power Clear di Toro da 53 cm. Potenza a sufficienza per la gestione della neve pesante e umida o degli accumuli di neve alla fine dei vialetti di accesso, è inoltre efficace e sempre pronto ad aiutarti ogni qual volta ne hai bisogno. Lo spazzaneve è ideale per superfici in cemento e asfalto e permette di pulire fino a 150 m² a pieno carico, con 5–23 cm di neve alla volta. Goditi tutto l'anno le prestazioni con gli altri prodotti della linea a batteria Flex-Force, dagli spazzaneve e i decespugliatori ai tosaerba e molto altro ancora.

IDEALE PER

4–9
vialetti

Superfici in
cemento e asfalto

Profondità di
rimozione della neve
di 30 cm
1 passata

AVVIAMENTO IMMEDIATO

Avviamento sempre immediato. Avviamento affidabile e bassa manutenzione con alimentazione a batteria. Interruttore a 2 velocità per adattarsi alle condizioni di neve.



LUCI A LED

Visibilità più ampia e luminosa con le luci panoramiche a LED.



RESISTENZA AI CUMULI DI NEVE

Tutta la potenza per rimuovere la neve pesante e bagnata, e gettarla fino a 12 metri di distanza.



LA SOLUZIONE IDEALE PER

Neviccate moderate.



RIMUOVE LA NEVE FINO AL MARCIAPIEDE

Affronta anche la neve compatta con il robusto design della coclea Power Edge™ di Toro interamente in acciaio di Toro in attesa di brevetto.

31853T



TRANQUILLITÀ GARANTITA

Toro supporta i suoi prodotti con una garanzia completa di 3 anni sullo strumento e sulla batteria.**

*Valori nominali del costruttore della batteria = 60 V max e 54 V per uso normale. La tensione effettiva varia a seconda del carico.
**Basato sulla batteria a bassa velocità durante prove controllate di laboratorio sul prodotto.

**Per i termini e le condizioni completi della garanzia, fate riferimento al Manuale dell'operatore su www.toro.com



RIPONI LA NEVE OVUNQUE DESIDERI

Il Quick Stick reagisce istantaneamente con un unico movimento fluido che ti consente di indirizzare la neve a una distanza di 1-14 metri.

POTENZA DI RIMOZIONE DELLA BATTERIA STRAORDINARIA

Con due batterie da 7,5 Ah incluse, sgombera facilmente fino a 25 cm di neve in spazi fino a 200 m². Con un terzo vano batteria di bordo, potrai spingerti ancora più lontano.

STAI AL PASSO

La neve pesante espulsa dal camino di scarico e ritorna nella coclea per ridurre gli intasamenti con il sistema anti-intasamento brevettato di Toro.

LO SPAZZANEVE DA 60 V CHE SPAZZA OLTRE OGNI COSA

Realizzato in acciaio resistente per usi gravosi, proprio come il resto della famiglia di spazzaneve a doppio stadio Toro. È potente e pronto all'azione, con tutte le funzionalità che ami: sterzaggio Triggerless, stegole per servizi pesanti, comando del camino di scarico Quick Stick, ingranaggi e coclea rinforzati, e molto altro ancora.

31875



LA SOLUZIONE IDEALE PER

Neviccate pesanti.

FLEX-FORCE POWER SYSTEM™ | 60 V MAX*

POWER MAX® E26

Affronta anni di duri lavori con fiducia grazie alla struttura in acciaio del Power Max® e26 da 60 V. Con 3 vani batteria, è il più potente spazzaneve con alimentazione a batteria presente sul mercato, e consente di affrontare anche le maggiori neviccate. Il comando Quick Stick consente di modificare velocemente e facilmente la direzione del camino di scarico in acciaio con un unico movimento fluido. Le leve per comode operazioni a una mano vi consentono di modificare la velocità o il controllo del camino di scarico senza doversi fermare. Il sistema automatico di sterzata semovente significa svolte strette e regolari senza trazione o sforzo.

IDEALE PER

4-10
Vialetti

**Cemento,
asfalto e ghiaia**
Superfici

**Profondità di rimozione
della neve di
51 cm**
1 passata

*Valori nominali del costruttore della batteria = 60 V max e 54 V per uso normale. La tensione effettiva varia a seconda del carico.

^Basato sulla batteria a bassa velocità durante prove controllate di laboratorio sul prodotto

**Per i termini e le condizioni complete della garanzia, fate riferimento al Manuale dell'operatore su www.toro.com

FLEX-FORCE POWER SYSTEM™ | 60 V MAX*

SPAZZAFOLLIE

SPOSTA GRANDI CUMOLI DI FOGLIE PIÙ VELOCEMENTE

Stanchi dell'intralcio dei cavi di alimentazione del vostro soffiatore o di utilizzare il rastrello? Affronta con facilità grossi cumuli di foglie ogni volta che ti trovi in giardino. Nemmeno le foglie bagnate e pesanti rappresentano un problema.

Questo soffiatore è talmente facile da utilizzare che si trasformerà in uno strumento per tutte le stagioni, aiutandoti a eliminare lo sfalcio dopo la tosatura, i detriti rimasti nel vialetto dopo l'ultimo temporale e la polvere nel vostro garage.

51835T



MASSIMA FACILITÀ DI UTILIZZO, MASSIMO CONTROLLO

Potenza immediata a portata di mano con la levetta della velocità variabile a due regimi di velocità.



VELOCITÀ dell'ARIA
185 KM/H[^]

La leggerezza e l'eccellente equilibrio rendono inoltre questo strumento estremamente comodo da utilizzare.

FLEX-FORCE POWER SYSTEM™ | 60 V MAX*

DECESPUGLIATORE

MAGGIORE POTENZA, TEMPO DI FUNZIONAMENTO E RESISTENZA

L'erba folta o i grandi giardini non sono un problema per questo efficiente decespugliatore ad alte prestazioni. Questo attrezzo manuale ti offre l'autonomia necessaria per portare a termine le attività di rifinitura settimanali. Quando il lavoro è più intensivo, munisciti di una batteria più potente, un filo più grosso, regola la larghezza di taglio e sarai pronto ad affrontare anche i prati più fitti.



PROTEZIONE E POTENZA DOVE CONTA DI PIÙ

Testa a trasmissione diretta in alluminio pressofuso Heavy Duty maggiore coppia del motore. Prestazioni di taglio di un decespugliatore con motore a benzina con il comfort di uno strumento a batteria senza emissioni di scarico del motore, a bassa rumorosità.



TRANQUILLITÀ GARANTITA

Toro supporta i suoi prodotti con una garanzia completa di 3 anni sullo strumento e sulla batteria.**

*Valori nominali del costruttore della batteria = 60 V max e 54 V per uso normale. La tensione effettiva varia a seconda del carico.

[^]Basato sulla batteria a bassa velocità durante prove controllate di laboratorio sul prodotto.

**Per i termini e le condizioni completi della garanzia, fate riferimento al Manuale dell'operatore su www.toro.com



CONTROLLO ECCEZIONALE ABBINATO A UNA POTENZA REGOLABILE A RICHIESTA

La levetta della velocità variabile e il pulsante Turbo Boost offrono maggiore potenza quando occorre.

FACILE E COMODO

La leva di controllo della trazione elettronica e il design ergonomico a doppia stegola rendono i lavori intensivi facili e comodi riducendo la fatica.



51825T



VOLUME DELL'ARIA
17 M³/MIN^A



TRANQUILLITÀ GARANTITA

Toro supporta i suoi prodotti con una garanzia completa di 3 anni sullo strumento e sulla batteria.**



MAGGIORE POTENZA, TEMPO DI FUNZIONAMENTO E RESISTENZA

Il motore brushless c.c. ad alte prestazioni supera le prestazioni dei motori a spazzola.



MAGGIORE POTENZA, TEMPO DI FUNZIONAMENTO E RESISTENZA

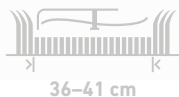
Il motore brushless c.c. ad alte prestazioni supera le prestazioni dei motori a spazzola.



2 mm o 2,4 mm

POTENZA IDEALE PER LE VOSTRE CONDIZIONI

Aumentate con facilità le prestazioni e portare a termine il lavoro in tempi più rapidi, regolando le dimensioni del filo da 2 mm a 2,4 mm e/o la larghezza di taglio da 36 cm a 41 cm.



36-41 cm

SOSTITUZIONE DEL FILO RAPIDA E SEMPLICE

Nessuna bobina richiesta, è sufficiente inserire il cavo e ruotare la manopola.

TOCCA E VAI

Regola la lunghezza del filo come un vero professionista, senza fermarti. Basta toccare la testa del decespugliatore sul terreno per l'avanzamento del filo.

*Valori nominali del costruttore della batteria = 60 V max e 54 V per uso normale. La tensione effettiva varia a seconda del carico.

^Basati su test di laboratorio controllati del prodotto. Il tempo di funzionamento varia in base al carico.

**Per i termini e le condizioni completi della garanzia, fate riferimento al Manuale dell'operatore su www.toro.com

MOTOSEGA

LEGGERA MA POTENTE

Questa motosega senza fili con barra da 41 cm e catena può essere ogni volta avviata in modo semplice, e ti consente di tagliare ceppi e legna di dimensioni medie come un professionista. Il motore brushless offre prestazioni di taglio nelle condizioni più difficili.



TENSIONAMENTO DELLA CATENA DA PROFESSIONISTA


Strumento di tensionamento integrato nella motosega per un intervento facile e rapido.



51845T

OLIATORE DELLA CATENA AUTOMATICO

Serbatoio da 170 ml.



PER FARE DI PIÙ

Taglia legna di dimensioni 15 cm x 15 cm fino a 50 volte con un'unica carica[^].

Costruita per durare

Otteni una maggiore potenza, una maggiore autonomia e un ciclo di vita più lungo con il motore brushless c.c. con controllo digitale, che vi offre tutta la potenza ogni volta in cui ne avrai bisogno.



TRANQUILLITÀ GARANTITA

Toro supporta i suoi prodotti con una garanzia completa di 3 anni sullo strumento e sulla batteria.**



*Valori nominali del costruttore della batteria = 60 V max e 54 V per uso normale. La tensione effettiva varia a seconda del carico.

[^]Basato su test di laboratorio controllati del prodotto, utilizzando una batteria L135 da 2,5 Ah per tagliare legname da 15 cm x 15 cm. Il tempo di funzionamento varia in base al carico.

TAGLIASIEPI

AFFRONTA GRANDI LAVORI IN MEN CHE NON SI DICA

Porta la cura quotidiana del vostro prato a un livello superiore con questo tagliasiepi. Ti permette di affrontare grandi lavori in men che non si dica, con una barra da 61 cm e una capacità di taglio di 1,9 cm. Una rifinitura più pulita e più efficace con una minore vibrazione con le lame incrociate a forbice del sistema di taglio a doppia azione. Inoltre, la maniglia è realizzata per garantire comodità e può essere ruotata semplicemente premendo un pulsante per eseguire un comodo, rapido e agevole taglio verticale.



CONTROLLO ECCEZIONALE ABBINATO A UNA POTENZA REGOLABILE A RICHIESTA

Innesco della velocità variabile per una maggiore potenza quando necessario.

FACILE E COMODO

Il design della stegola doppio ergonomico rende i grandi lavori facili e confortevoli con meno sforzo.

PRATICA MANIGLIA

Premete un pulsante per rendere la potatura facile, veloce e confortevole con la maniglia rotante a 90°.



51855T

RISPARMIO DI TEMPO

Una barra da 61 cm e una capacità di taglio da 1,9 cm rendono questo tagliasiepi solido, spesso e robusto, per affrontare grandi lavori in meno tempo.

TAGLIO PIÙ PULITO

L'esclusivo design della lama offre un taglio più pulito e più efficace.



TRANQUILLITÀ GARANTITA

Toro supporta i suoi prodotti con una garanzia completa di 3 anni sullo strumento e sulla batteria.**

*Valori nominali del costruttore della batteria = 60 V max e 54 V per uso normale. La tensione effettiva varia a seconda del carico.

^Basato su test di laboratorio controllati del prodotto, utilizzando una batteria L135 da 2,5 Ah. Il tempo di funzionamento varia in base al carico.

**Per i termini e le condizioni completi della garanzia, fate riferimento al Manuale dell'operatore su www.toro.com

FLEX-FORCE POWER SYSTEM™ | 60 V MAX*

ELETTROSEGA

L'asta a tre pezzi in alluminio arriva fino a 2,4 metri con una precisione perfetta. L'innovativo motore brushless offre prestazioni di taglio massime nelle condizioni più difficili. I giorni in cui dovevi tirare un cordino di avviamento sono passati.



BARRA E CATENA DA 25 CM

Con oliatore automatico per un taglio facile e veloce.



FINO A 300 TAGLI[^]

di legname da 15 cm x 15 cm per ricarica (con batteria da 7,5 Ah).



PIÙ POTENTE, FUNZIONA PIÙ A LUNGO E DURA DI PIÙ

Il motore brushless c.c. ad alte prestazioni supera le prestazioni dei motori a spazzola.



TRANQUILLITÀ GARANTITA

Toro supporta i suoi prodotti con una garanzia completa di 3 anni sullo strumento e sulla batteria.**

*Valori nominali del costruttore della batteria = 60 V max e 54 V per uso normale. La tensione effettiva varia a seconda del carico.

[^]Basato sulla batteria a bassa velocità durante prove controllate di laboratorio sul prodotto.

**Per i termini e le condizioni completi della garanzia, fate riferimento al Manuale dell'operatore su www.toro.com

ASTA A TRE PEZZI IN ALLUMINIO

Arriva fino a 2,4 metri

51847T

MIGLIORA LA TUA ESPERIENZA TORO

La gamma di tosaerba Toro® non cambia la vostra frequenza di taglio, ma ne rivoluziona la qualità. Migliora la tua esperienza di taglio aggiungendo accessori al tuo tosaerba Toro.



COPERTURA DEL PRODOTTO

N. CAT.	DESCRIZIONE
490-7462	Per Toro WPM da 46-55 cm
490-2012	Per Toro SmartStow® in posizione di stoccaggio



CESTO DI RACCOLTA FLESSIBILE

N. CAT.	DESCRIZIONE
29210	Capacità di 163 litri



KIT PER TAGLIO A STRISCE

N. CAT.	DESCRIZIONE
20601	Per tutti i modelli Toro WPM da 52-55 cm

PIÙ ACCESSORI

N. CAT.	DESCRIZIONE
51668	Kit strumento per la pulizia delle grondaie universale
88201	Cavo decespugliatore da 2 mm
88202	Cavo decespugliatore da 2,4 mm
88622	Tracolla per decespugliatore + elettrosega
88613	Barra della motosega da 41 cm
88614	Catena della motosega da 41 cm
88619	Barra della elettrosega da 25 cm
88621	Catena della elettrosega da 25 cm
38914	Olio per la barra e la catena (Quart)

PARTI DI RICAMBIO ORIGINALI TORO®

Proteggi l'affidabilità e la produttività della tua attrezzatura con ricambi progettati specificamente per i tuoi prodotti Toro®. Realizzati con materiali di alta qualità e progettati per migliorare la sicurezza e le prestazioni della tua attrezzatura Toro, tutti i ricambi Toro hanno una garanzia completa di un anno.



LAME ORIGINALI TORO

Mantenere affilata la lama offre la migliore qualità di taglio. Toro ha la lama giusta per ogni applicazione e condizione del tappeto erboso. L'utilizzo di lame per tosaerba Toro affilate e originali vi aiuterà a ottenere un taglio netto e di qualità e contribuirà alla costante bellezza del tuo giardino, ogni volta che lo curerai.



SACCHI SOSTITUTIVI

Sostituisci il sacco usurato o danneggiato per continuare a ottenere un prato dall'aspetto finale splendido con il tosaerba Toro con operatore a terra.

N. CAT.	DESCRIZIONE	CATEGORIA
134-5212	Lama	Recycler® da 36 cm
134-5199	Lama	Recycler da 43cm
110-7080	Lama	Recycler da 48 cm
140-1274-03	Lama	Recycler da 52 cm
144-3177-03	Lama	Recycler da 55 cm modello 21864

N. CAT.	DESCRIZIONE	CATEGORIA
117-9365	Cesto sostitutivo	Super Recycler da 48 cm
130-6744	Cesto sostitutivo	Recycler da 52 cm
139-5471	Cesto sostitutivo	Recycler RWD da 55 cm modello 21864
134-6957	Gruppo cesto di raccolta	Recycler da 36 cm
134-6362	Gruppo cesto di raccolta	Recycler da 43 cm



200 m²

NOVITÀ



300 m²

NOVITÀ



RECYCLER® DA 36 CM DA 60 V – 21836

RECYCLER® DA 43 CM DA 60 V – 21843

CARATTERISTICHE PRINCIPALI	SmartStow®, interruttore a 2 velocità (RunSmart/Velocità massima), tappo mulching, Stegola facilmente ripiegabile	SmartStow, interruttore a 2 velocità (RunSmart/Velocità massima), tappo mulching, Stegola facilmente ripiegabile
LARGHEZZA DI TAGLIO	36 cm	▶ 43 cm
MOTORE	600 W, brushless, 60 V	▶ 850 W, brushless, 60 V
BATTERIA E CARICABATTERIE TORO DA 60 V	Batteria L135 inclusa [^] (60 V, 2,5 Ah, 135 Wh) caricabatterie incluso	▶ Batteria L216 inclusa [^] (60 V, 4 Ah, 216 Wh) caricabatterie incluso
TRASMISSIONE	A spinta	A spinta
AVVIAMENTO	Con pulsante	Con pulsante
TIPO DI PIATTO	In polimero	In polimero
PESO	21,9 kg con batteria L135	25,2 kg con batteria L216
CAPACITÀ DEL CESTO DI RACCOLTA	40 litri	▶ 50 litri
GARANZIA**	Copertura completa di 3 anni	Copertura completa di 3 anni



500 m²



1000 m²



RECYCLER DA 60 V – 21852

Recycler DA 60 V – 21864

CARATTERISTICHE PRINCIPALI	RunSmart™, SmartStow , Interruttore a 2 velocità (RunSmart/Velocità massima), Tappo mulching integrato	RunSmart, SmartStow, Stegola con altezza regolabile, Recycle on Demand, Tecnologia Vortex Interruttore a 2 velocità (RunSmart/Velocità massima)
LARGHEZZA DI TAGLIO	▶ 52 cm	▶ 55 cm
MOTORE	1,5 kW (2 cv), brushless, 60 V	▶ 2 kW (2,7 cv), brushless, 60 V
BATTERIA E CARICABATTERIE TORO DA 60 V	Batteria L324 inclusa (60 V, 6 Ah, 324 Wh) Caricabatteria incluso	Batteria L324 inclusa (60 V, 6 Ah, 324 Wh) Caricabatteria incluso
TRASMISSIONE	Trazione posteriore a velocità variabile	Sistema di avanzamento AutoMatic , trazione posteriore
AVVIAMENTO	Con pulsante	Con pulsante
TIPO DI PIATTO	▶ In acciaio	In acciaio
PESO	32 kg con batteria L324	36 kg con batteria L324
CAPACITÀ DEL CESTO DI RACCOLTA	▶ 70 litri	70 litri
GARANZIA**	Copertura completa di 3 anni	Copertura completa di 3 anni

*Valori nominali del costruttore della batteria = 60 V max e 54 V per uso normale. La tensione effettiva varia a seconda del carico.

[^]Basato sulla batteria a bassa velocità durante prove controllate di laboratorio sul prodotto.

**Per i termini e le condizioni completi della garanzia, fate riferimento al Manuale dell'operatore su www.toro.com

▶ Funzionalità scalabili



300 m²

NOVITÀ



500 m²



RECYCLER DA 43 CM DA 60 V – 21844

SUPER RECYCLER DA 60 V – 21848

Semovente, SmartStow, interruttore a 2 velocità
(RunSmart/Velocità massima), tappo mulching,
Stegola facilmente ripiegabile

RunSmart™, Interruttore a 2 velocità (RunSmart/velocità massima),
Stegola con altezza regolabile, Stegola facilmente ripiegabile, Recycle on Demand,
Attacco per il lavaggio della scocca

43 cm

▶ 48 cm

850 W, brushless, 60 V

▶ 1,5 kW (2 cv), brushless, 60 V

Batteria L216 inclusa[^]
(60 V, 4 Ah, 216 Wh) caricabatterie incluso

▶ Batteria L324 inclusa (60 V, 6 Ah, 324 Wh)
Caricabatteria incluso

▶ Velocità variabile, trazione posteriore

Sistema di avanzamento AutoMatic, Trazione posteriore con **Trazione assistita**

Con pulsante

Con pulsante

In polimero

In alluminio

27,1 kg con batteria L216

37 kg con batteria L324

50 litri

▶ 60 litri

Copertura completa di 3 anni

Copertura completa di 3 anni; copertura completa di 5 anni sul piatto

❄️ ❄️ ❄️ ❄️
LA SOLUZIONE IDEALE PER
Neviccate moderate.



❄️ ❄️ ❄️ ❄️
LA SOLUZIONE IDEALE PER
Neviccate pesanti.



NOVITÀ

POWER CLEAR® DA 60 V – 31853T

POWER MAX® E26 DA 60 V – 31875

CARATTERISTICHE PRINCIPALI

Camino curvo con deflettore incernierato, Leva rapida (rotazione di 200°), Luci a LED

Sistema di sterzata automatico, **Quick Stick** (rotazione di 200°), Camino in acciaio, Design anti-intasamento, Interblocco a una mano, luci a LED

LARGHEZZA OPERATIVA

53 cm

66 cm

MOTORE

C.c. brushless 60 V

C.c. brushless 60 V

BATTERIA E CARICABATTERIE TORO DA 60 V

Batteria e caricabatterie venduti separatamente.

2 batterie L405 inclusa (60 V, 7,5 Ah, 405 Wh)
Caricabatterie per ricarica rapida incluso

DISTANZA DI GETTO

12 m

Fino a 14 m

AVVIAMENTO

Con pulsante

Con pulsante

TIPOLOGIA DI CAMINO/DEFLETTORE

Camino di scarico curvo con deflettore incernierato

Camino di scarico in acciaio/Deflettore singolo

PESO

21 kg (senza batteria)
55 kg (con batteria da 6 o 7,5 Ah)

81 kg (con 2 batterie da 7,5 Ah)

GARANZIA**

Copertura completa di 3 anni

Copertura completa di 3 anni

*Valori nominali del costruttore della batteria = 60 V max e 54 V per uso normale. La tensione effettiva varia a seconda del carico.

[^]Basato sulla batteria a bassa velocità durante prove controllate di laboratorio sul prodotto.

**Per i termini e le condizioni completi della garanzia, fate riferimento al Manuale dell'operatore su www.toro.com

MOTOSEGA DA 60 V – 51845T

LUNGHEZZA DELLA BARRA	41 cm
PASSO/CALIBRO CATENA	Passo 9,5 mm Calibro 1,1 mm
CAPACITÀ OLIO CATENA	270 ml
TENSIONAMENTO CATENA	Con strumenti
MOTORE ELETTRICO	Motore 2000 Watt, brushless, 60 V DC
COPRI-BARRA	Inclusi
VELOCITÀ CATENA	11 m/s
CONTROLLO VELOCITÀ	Grilletto di regolazione
PESO	5,8 kg con batteria L135
VALUTAZIONE NOMINALE DELLA RUMOROSITÀ	Potenza acustica misurata: 101,1 dBA; Potenza acustica garantita: 105 dBA Pressione acustica: 91 dBA; Incertezza: 3
VIBRAZIONE MANO/BRACCIO	Sinistra e destra: 5,7 m/s ² rms, K di incertezza: 3 m/s ²
IMPUGNATURA CONFORTEVOLE	Standard
BATTERIA E CARICABATTERIE	Venduta separatamente
GARANZIA*	Copertura completa di 3 anni


TAGLIASIEPI DA 60 V – 51855T

LUNGHEZZA DELLA BARRA	61 cm
CAPACITÀ DI TAGLIO	1,9 cm
MATERIALE DELLA LAMA	Acciaio temprato
STEGOLA ROTANTE	Standard
MOTORE	Motore 2000 Watt, 60 V DC
TEMPO DI FUNZIONAMENTO [^]	Fino a 75 minuti con batteria L135
COPRI-BARRA	Inclusi
CORSE/MINUTO	3200
REGOLAZIONE DELLA VELOCITÀ	Grilletto di regolazione
PESO	4,2 kg con batteria L135
CLASSIFICAZIONE DEL RUMORE	Potenza acustica misurata: 91,5 dBA; Potenza acustica garantita: 96 dBA; Pressione acustica: 80 dBA; Incertezza: 3
VIBRAZIONE DEL BRACCIO/DELLA MANO	Sinistra e destra: 1,65 m/s ² rms, K di incertezza: 1,5 m/s ²
IMPUGNATURA COMFORT	Standard
BATTERIA E CARICABATTERIE	Venduti separatamente
GARANZIA*	Copertura completa di 3 anni



*Valori nominali del costruttore della batteria = 60 V max e 54 V per uso normale. La tensione effettiva varia a seconda del carico.

[^]Basato sulla batteria a bassa velocità durante prove controllate di laboratorio sul prodotto.

**Per i termini e le condizioni completi della garanzia, fate riferimento al Manuale dell'operatore su www.toro.com

CONVOGLIATORE DA 60 V – 51825T

VOLUME DELL'ARIA	Fino a 17,3 m ³ /min.
VELOCITÀ DELL'ARIA	Fino a 185 km/h
MOTORE	Motore 1000 Watt, brushless, 60 V DC
REGOLAZIONE DELLA VELOCITÀ	Grilletto di regolazione, Turbo Boost
PESO	3,4 kg con batteria L135
CLASSIFICAZIONE DEL RUMORE	Potenza acustica misurata: 101 dBA; Potenza acustica garantita: 103 dBA; Pressione acustica: 86 dBA; fattore K: 3
VIBRAZIONE DEL BRACCIO/DELLA MANO	Sinistra e destra: 1,5 m/s ² rms, Incertezza K: 0,1 m/s ²
IMPUGNATURA COMFORT	Standard
BATTERIA E CARICABATTERIE	Venduti separatamente
GARANZIA*	Copertura completa di 3 anni




DECESPUGLIATORE DA 60 V – 51835T

LARGHEZZA DI TAGLIO	36 cm o 41 cm
AVANZAMENTO DEL FILO	Tocca e vai
TESTA DI ALIMENTAZIONE RAPIDA	Standard
FILO DEL DECESPUGLIATORE	Filo da 2,4 mm incluso; filo da 2 mm venduto separatamente
MOTORE	Motore 1100 Watt, brushless, 60 V DC
REGOLAZIONE DELLA VELOCITÀ	Grilletto di regolazione, 2 intervalli di velocità
PESO	4,6 kg con batteria L135
CLASSIFICAZIONE DEL RUMORE	Potenza acustica misurata: 90 dBA; Potenza acustica garantita: 93 dBA; Pressione acustica: 78 dBA; fattore K: 3
VIBRAZIONE DEL BRACCIO/DELLA MANO	Sinistra e destra: 3,2 m/s ² rms, Incertezza K: 0,8 m/s ²
IMPUGNATURA COMFORT	Standard
BATTERIA E CARICABATTERIE	Venduti separatamente
GARANZIA*	Copertura completa di 3 anni



ELETTRROSEGA DA 60 V – 51847T

LUNGHEZZA DELLA BARRA	25 cm
PASSO/CALIBRO CATENA	Passo 6,4 mm; Calibro 1,3 mm
CAPACITÀ OLIO CATENA	80 ml
MOTORE ELETTRICO	Motore 1500 Watt, brushless, 60 V DC
COPRI-BARRA	Inclusi
VELOCITÀ CATENA	10 m/s
CONTROLLO VELOCITÀ	Innesco variabile
PESO	Strumento senza batteria da 4,1 kg
IMPUGNATURA CONFORTEVOLE	Standard
BATTERIA E CARICABATTERIE	Venduta separatamente
GARANZIA*	Copertura completa di 3 anni



NOVITÀ

*Valori nominali del costruttore della batteria = 60 V max e 54 V per uso normale. La tensione effettiva varia a seconda del carico.

^Basato sulla batteria a bassa velocità durante prove controllate di laboratorio sul prodotto.

**Per i termini e le condizioni completi della garanzia, fate riferimento al Manuale dell'operatore su www.toro.com



Tutti i prodotti a marchio Toro® sono supportati da oltre 100 anni di storia, innovazione e affidabilità senza tempo. Investiamo costantemente nella ricerca e nello sviluppo per fornire ai clienti le caratteristiche di prodotto più innovative. Per questo Toro è uno dei marchi più noti e degni di fiducia del settore. L'assistenza e i ricambi sono garantiti da una rete globale di distributori esperti.

Il marchio di fiducia dei professionisti.



Count on it.



toro.com
Sede principale
The Toro Company
8111 Lyndale Ave. So.
Bloomington, MN 55420, U.S.A.
Tel.: (1) 952 888 8801
Fax: (1) 952 887 8258

©2022 The Toro Company.
Tutti i diritti sono riservati.

22-509-IT

I prodotti illustrati in questa brochure sono solo a titolo dimostrativo. I prodotti destinati alla vendita possono variare in termini di utilizzo, design, accessori richiesti o nei dispositivi di sicurezza. Toro si riserva il diritto di migliorare i suoi prodotti e apporre modifiche a dati tecnici, design e attrezzature di serie senza preavviso e senza alcun obbligo. Per informazioni sulle nostre garanzie rivolgersi al distributore di zona.



facebook.com/TheToroCompany
twitter.com/TheToroCompany
youtube.com/ToroCompanyEurope

Distribuito da:
PratoVerde Srl
Via San Pelagio, 2
35020 Due Carrare (PD) - IT
tel. +39 049 9128 128
info@pratoverde.it
www.pratoverde.it